



Septiembre 2020

Informe sobre la financiación en el mercado automotor

Vehículos 4W

Lo importante del mes

Variación de prendas y patentamientos. Septiembre 2020

| Vtas financiadas / Total | | |
|--------------------------|--------|--------|
| 12.461 Prendas | | |
| 35,6% del total | | |
| Autos | C. Liv | C. Pes |
| 38% | 31% | 27% |

| Var % m/m |
|---------------------------------|
| Prendas +19,4% |
| Patentamientos +14,3% |

| Var % a/a |
|--------------------------------|
| Prendas -2,4% |
| Patentamientos -3,1% |

| Var % acum |
|---------------------------------|
| Prendas -42,4% |
| Patentamientos -34,3% |

En resumen

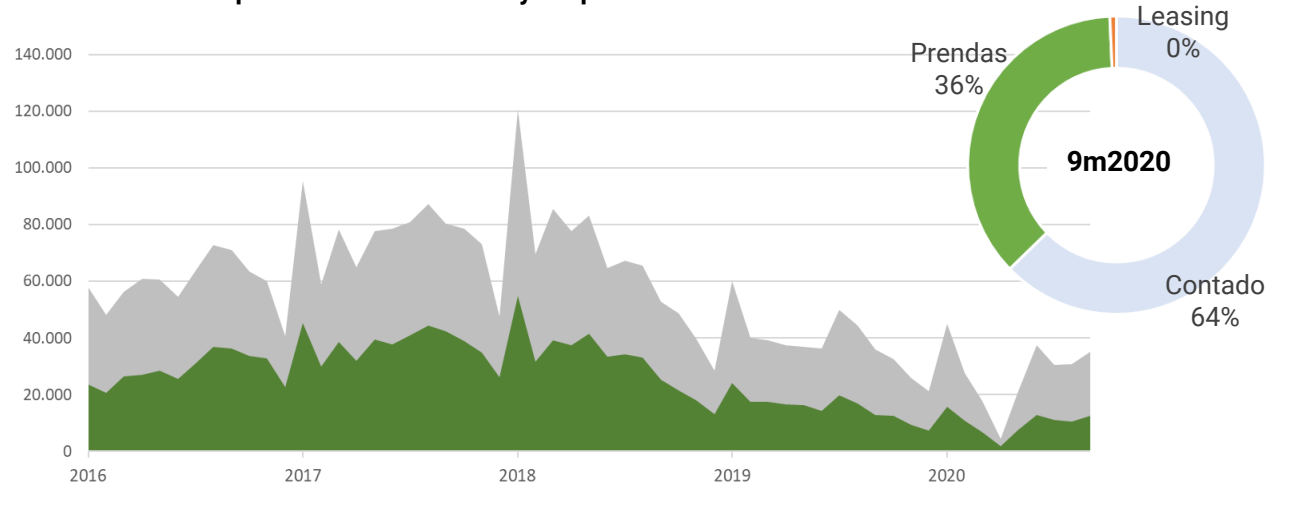
En Septiembre, se patentaron 35.014 unidades nuevas, y de ellas, 12,461 se hicieron mediante algún tipo de instrumento de financiación (35,6%). La relación de ventas financiadas sobre total se mantuvo más o menos estable en la apertura por tipo de vehículo: 38% de las ventas de automóviles, 31% de las de comerciales livianos y 27% de las operaciones sobre pesados (camiones, buses y otros pesados).

En la comparación intertemporal, en Septiembre las ventas financiadas de vehículos nuevos fueron 19,4% mayores a las de Agosto último, pero 2,4% menores a las del mismo mes del año pasado.

Por otro lado, en el acumulado de los últimos 9 meses, las prendas totales suman 89.439, un 36% del mercado, aunque aún permanecen muy por debajo de las de los mismo 9 meses de 2019 (-42,4%).

Las operaciones por medio de leasing representan algo menos del 1% del mercado minorista, suman en los últimos 9 meses unas 1.809.

Evolución de los patentamientos totales y las prendas totales



Septiembre 2020 en números

Tabla 1. Total de prendas y prendas / patentamientos. 2020

| | TOTAL MERCADO | | Autos + C Liv. | | C. Pesados | |
|-------------|---------------|---------------|----------------|---------------|--------------|---------------|
| | # Prendas | Prendas / Pat | # Prendas | Prendas / Pat | # Prendas | Prendas / Pat |
| ene-20 | 15.845 | 35,2% | 15.492 | 35,9% | 353 | 19,6% |
| feb-20 | 10.759 | 38,9% | 10.509 | 39,6% | 250 | 21,5% |
| mar-20 | 6.693 | 37,6% | 6.443 | 38,3% | 250 | 24,6% |
| abr-20 | 1.868 | 42,3% | 1.773 | 44,7% | 95 | 21,2% |
| may-20 | 7.716 | 36,4% | 7.300 | 36,9% | 416 | 28,6% |
| jun-20 | 12.701 | 34,1% | 12.056 | 34,2% | 645 | 31,9% |
| jul-20 | 10.956 | 35,9% | 10.362 | 36,1% | 594 | 32,7% |
| ago-20 | 10.440 | 34,1% | 9.895 | 34,6% | 545 | 27,2% |
| sep-20 | 12.461 | 35,6% | 11.924 | 36,1% | 537 | 27,2% |
| oct-20 | | | | | | |
| nov-20 | | | | | | |
| dic-20 | | | | | | |
| 2020 | 89.439 | 35,8% | 85.754 | 36,4% | 3.685 | 26,9% |

Grafico 1. Variación a/a de las prendas totales

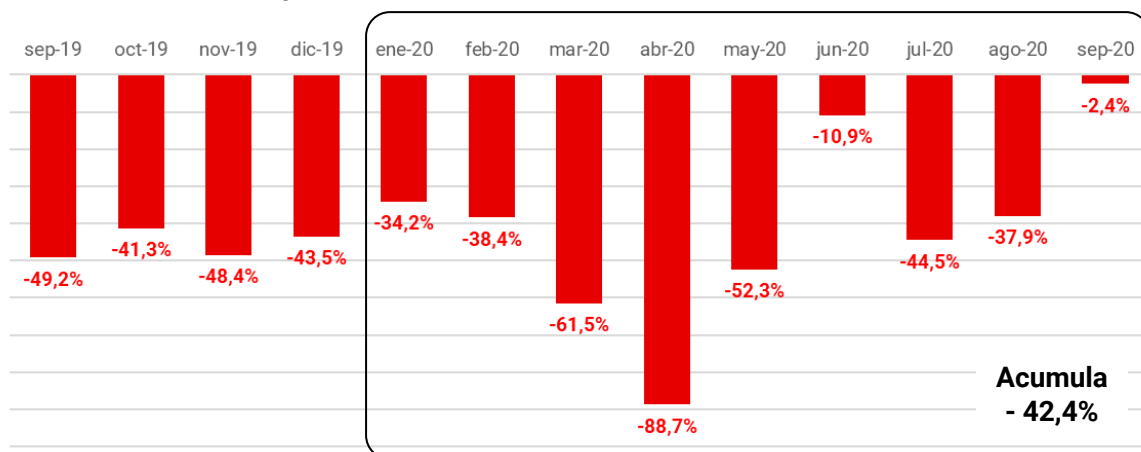


Grafico 2. Variación a/a de las prendas de livianos (autos + comerciales)

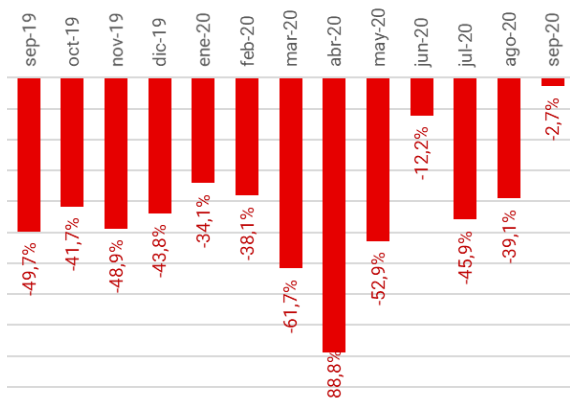
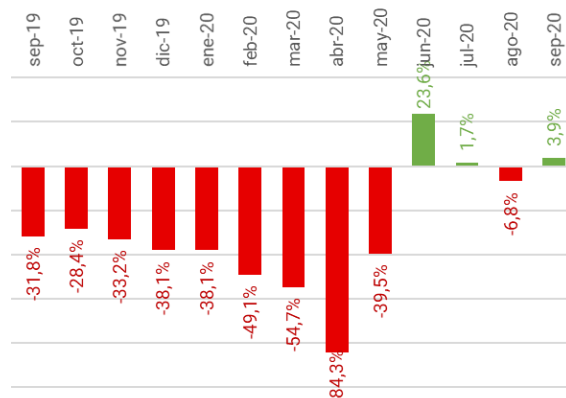


Grafico 3. Variación a/a de las prendas de pesados (camiones + buses + otros pesados)



Septiembre 2020 en números

Grafico 4. Porcentaje de ventas por empresa bajo modalidad Financiada. TOP 15

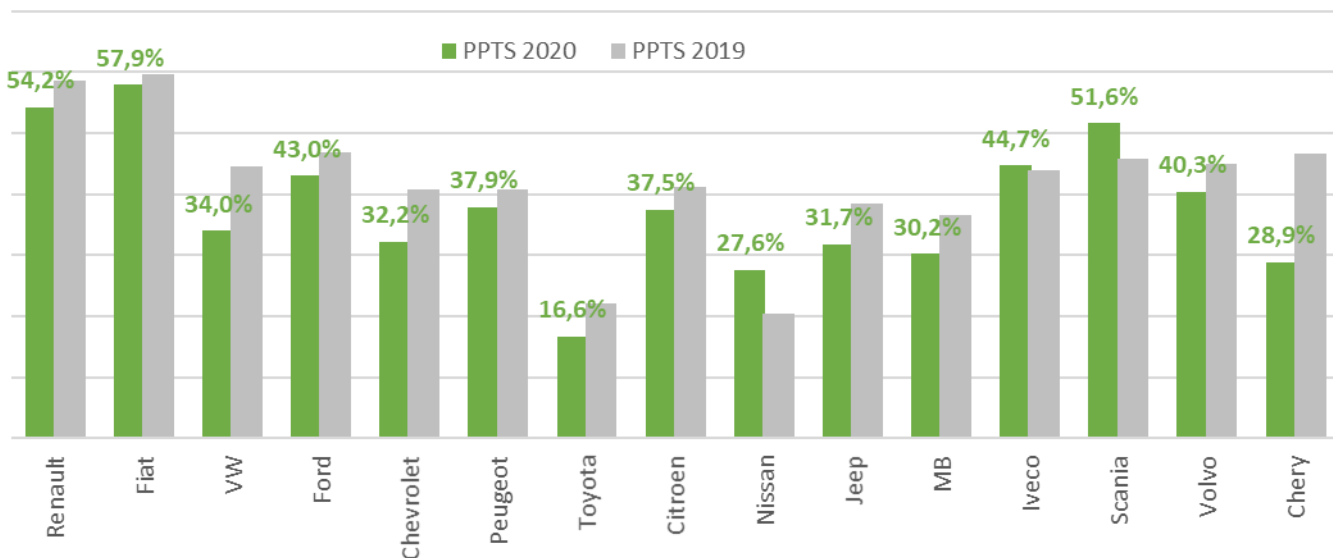


Grafico 5. Prendas totales por tipo de acreedor. 9m2019 – 9m2020

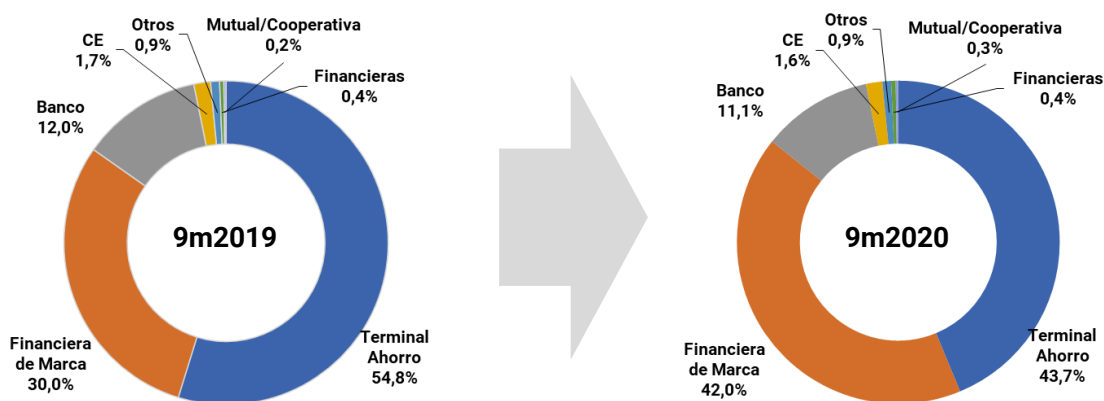
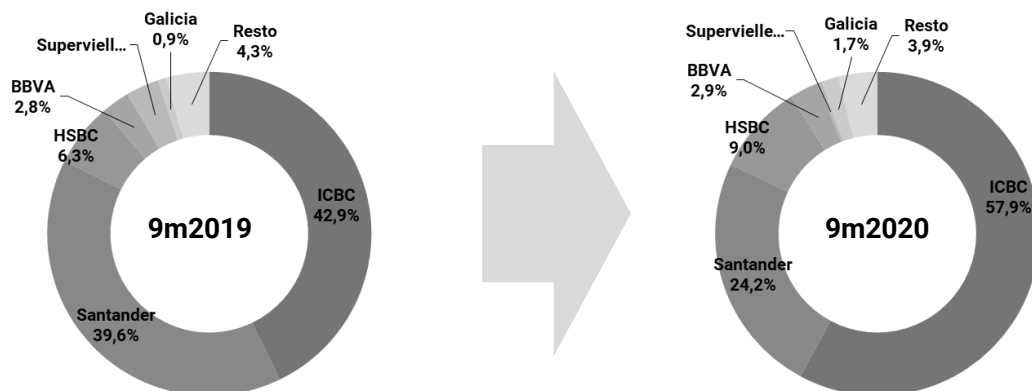


Grafico 6. Prendas bancarias por acreedor. 9m2019 – 9m2020



Septiembre 2020 en números

Planes de ahorro

Gráfico 7. Suscripciones a planes de ahorro.

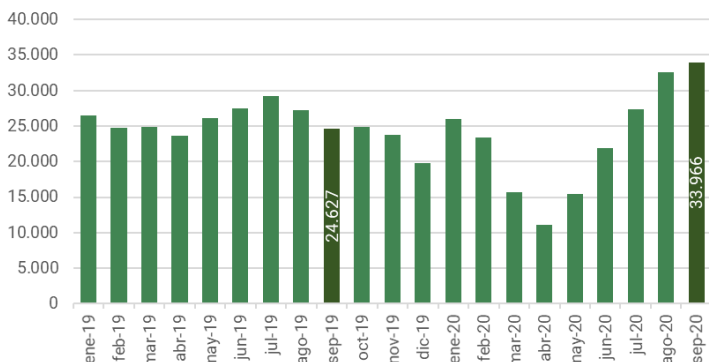


Gráfico 8. Var a/a de las suscripciones a planes de ahorro vs patentamientos de livianos (autos + comerciales). Últimos 12 meses.

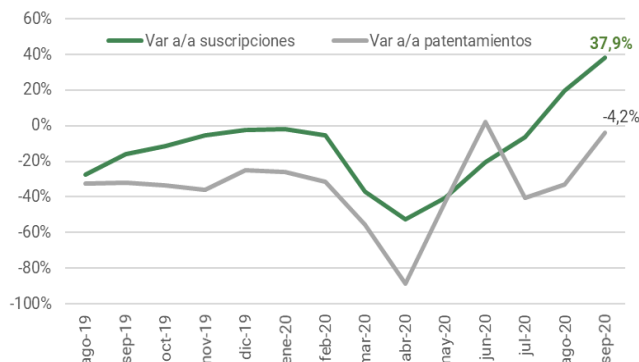


Gráfico 9. Participación de los planes de ahorro en los patentamientos totales.

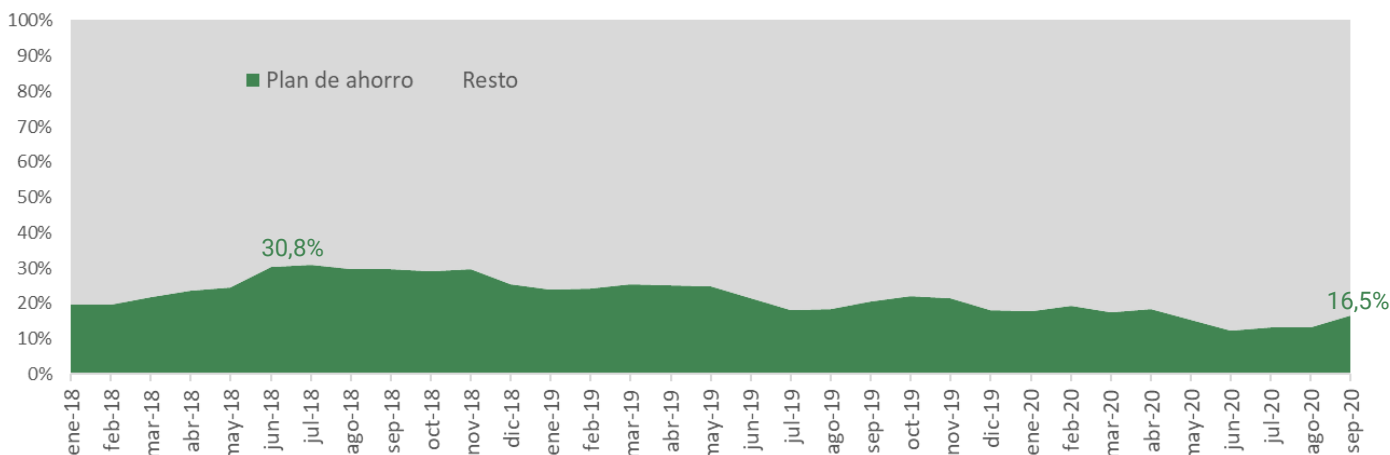
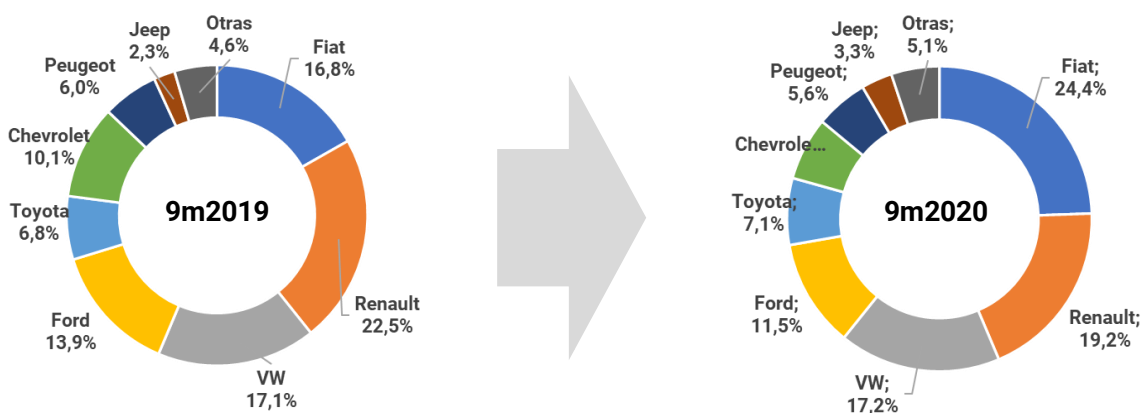


Gráfico 10. Participación por marca en los patentamientos por plan de ahorro



Septiembre 2020 en números

Financiación de usados

Gráfico 11. Total de prendas en operaciones de transferencia de usados.

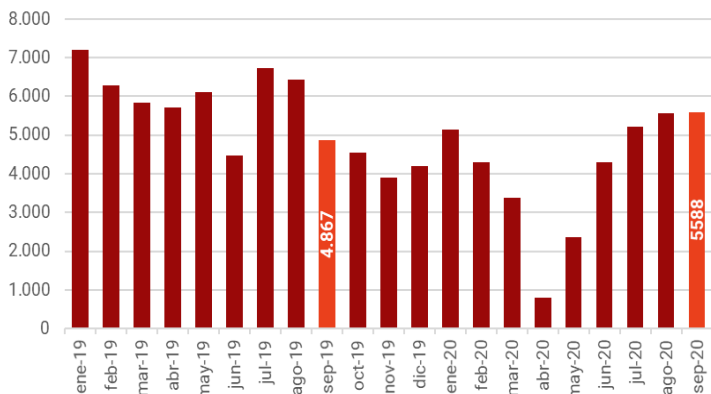


Gráfico 12. Var a/a de las prendas en operaciones de transferencia vs transferencias de vehículos usados. Últimos 12 meses.

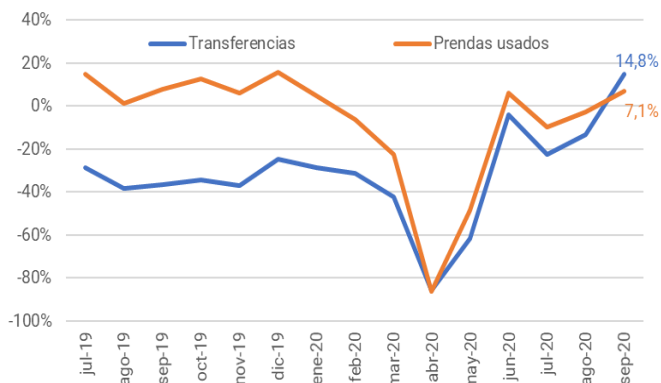


Gráfico 13. Participación de las ventas de usados con prenda en el total de transferencias.

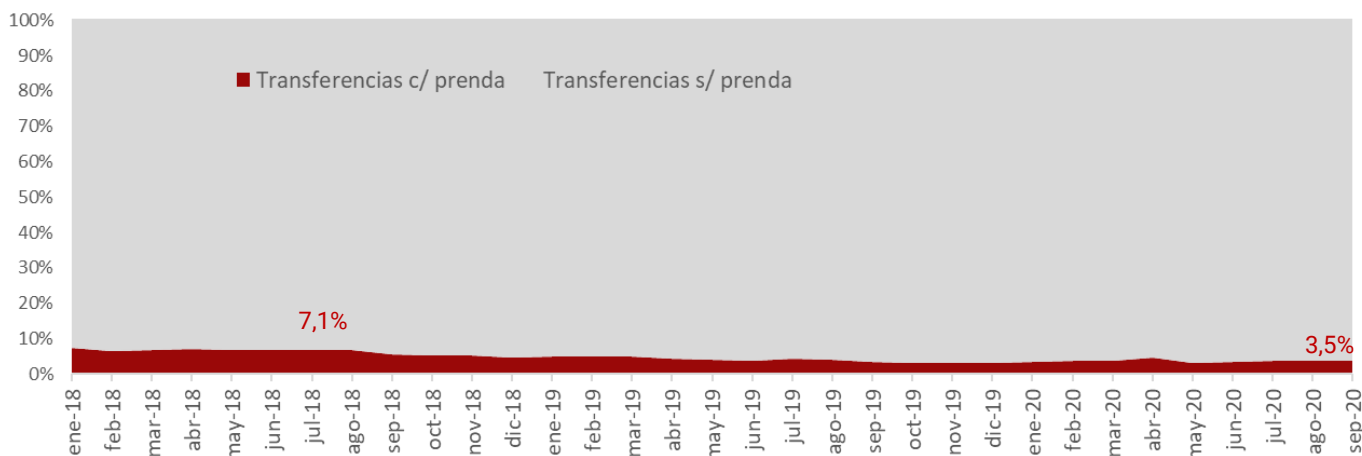
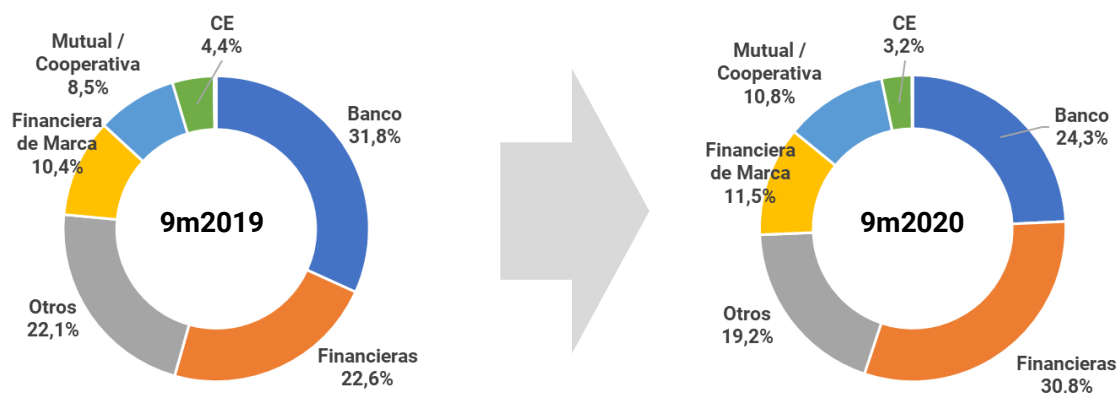


Gráfico 14. Participación por tipo de acreedor en las transferencias con prenda. 9m2020 vs 9m2019





Informes Estadísticos

Informe sobre la financiación en el mercado automotor

Año 2020. N° 09

Septiembre 2020

Siomaa SA



Esta obra está bajo una [licencia de Creative Commons Reconocimiento 4.0 Internacional](https://creativecommons.org/licenses/by/4.0/).

Tigre. BA. Argentina

PUBLICACIONES SIOMAA

Las publicaciones Siomaa pueden ser consultadas en

<https://www.siomaa.com/Reports>.

También pueden solicitarse al teléfono (+54) 11 5272 2330

o al email info@siomaa.com

Próxima publicación: Lun 16 de noviembre 2020