



Diciembre 2020

Relevamiento de expectativas

Mercado automotor Argentino

Relevamiento de expectativas. Dic.2020

- # de respuestas : 134
- Encuesta realizada entre el 2 y el 14 de diciembre.

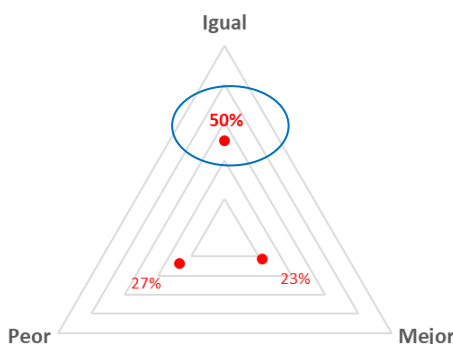
En resumen

- Los resultados del relevamiento corresponden a respuestas de 134 empresas de toda la cadena de valor del sector.
- Cuando se les preguntó a los encuestados respecto de la situación económica del país para los próximos 3 meses, el 50% de ellos indicó que espera estabilidad, 27% que será peor que hoy y 23% que mejorará.
- Sin embargo, al extender el plazo de la pregunta hacia fines de 2021, el 56% de los encuestados espera que mejorará, 22% que estará igual y 23% que empeorará.
- En cuanto a la situación particular de cada empresa encuestada, el resultado está relativamente polarizado: el 47% respondió que Noviembre fue un mejor mes del que esperaban y 37% declaró que le fue peor de lo esperado. Al restante 16% le fue en línea con sus expectativas.
- Respecto de Diciembre, casi la mitad (48%) esperan que sea un mes similar a noviembre, mientras que 33% espera que sea mejor y 20% peor.
- En correspondencia con las expectativas de largo plazo para la situación general del país, el 66% de los encuestados respondieron que esperan estar a fines de 2021 mejor que hoy, 22% declararon que esperan estar igual y 12% esperan estar peor.

(*)

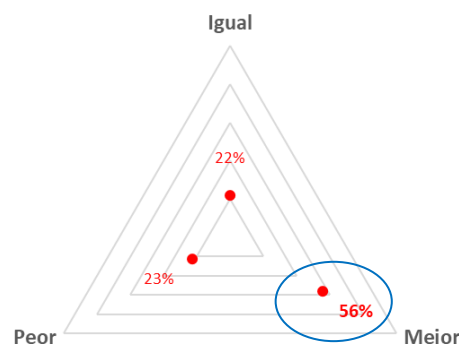
¿Cómo cree que será la situación económica del país en los próximos 3 meses, respecto de la actual?

Igual	Mejor	Peor
50%	23%	27%



¿Y cómo cree que será la situación económica del país a finales del 2021, respecto de hoy?

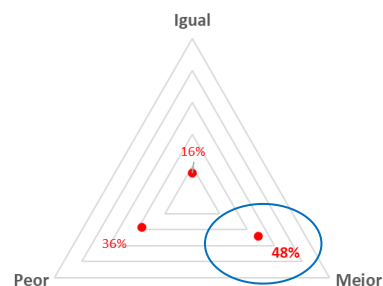
Igual	Mejor	Peor
22%	56%	23%



(*) El relevamiento sistemático permitirá la comparación temporal y el seguimiento de los cambios en las expectativas a lo largo del tiempo. En esta primera edición solo disponemos de un resultado. A partir de la siguiente, se mostrarán las cifras comparadas.

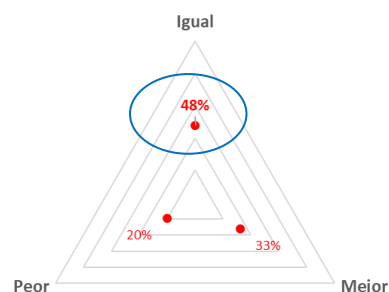
El mes pasado. ¿Cómo le fue a su negocio respecto de sus expectativas previas? (Sus ventas)

Igual	Mejor	Peor
16%	48%	36%



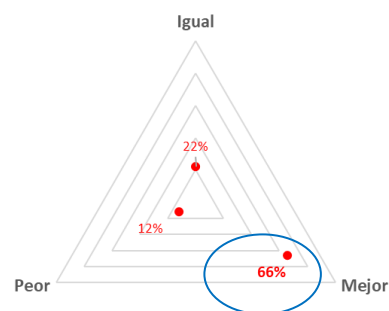
¿Qué espera para el actual respecto del pasado?

Igual	Mejor	Peor
48%	33%	20%



¿Y para el 2021 respecto de 2020?

Igual	Mejor	Peor
22%	66%	12%



En su opinión personal. ¿En cuánto cerrarán los patentamientos de 2021?

(En unidades)

Promedio :	400.794
Max :	500.000
Min :	300.000
Desvío estándar :	51.320

Por más información o detalles del relevamiento, escriba a info@siomaa.com



Informes Estadísticos
Relevamiento de expectativas del mercado automotor argentino
Año 2020, N° 1
Diciembre 2020
Siomaa SA



Esta obra está bajo una licencia de Creative Commons Reconocimiento 4.0 Internacional.

Tigre. BA. Argentina

PUBLICACIONES SIOMAA

Las publicaciones Siomaa pueden ser consultadas en
<https://www.siomaa.com/Reports>.
También pueden solicitarse al teléfono (+54) 11 5272 2330
o al email info@siomaa.com