



Marzo 2021

# Informe sobre la financiación en el mercado automotor

## Vehículos 4W

# Lo importante del mes

## Variación de prendas y patentamientos. Marzo 2021

Vtas financiadas / Total		
<b>12.882</b> Prendas		
▲ <b>34,9%</b> del total		
Autos	C. Liv	C. Pes
38%	31%	31%

Var % m/m
Prendas <b>+25,0%</b>
Patentamientos <b>+21,0%</b>

Var % a/a
Prendas (**) <b>+92,4%</b>
Patentamientos <b>+107,0%</b>

Var % acum
Prendas <b>+18,9%</b>
Patentamientos <b>+29,4%</b>

### En resumen

En contextos macroeconómicos de restricción externa (falta de dólares para importar) y de aumentos generalizados de precios (inflación), incluidos los vehículos claro, el mercado de usados se comporta, normalmente, contra-ciclo, es decir, que la demanda de usados se dinamiza sensiblemente ante la falta de vehículos nuevos (el mes pasado la venta de usados creció 25% m/m).

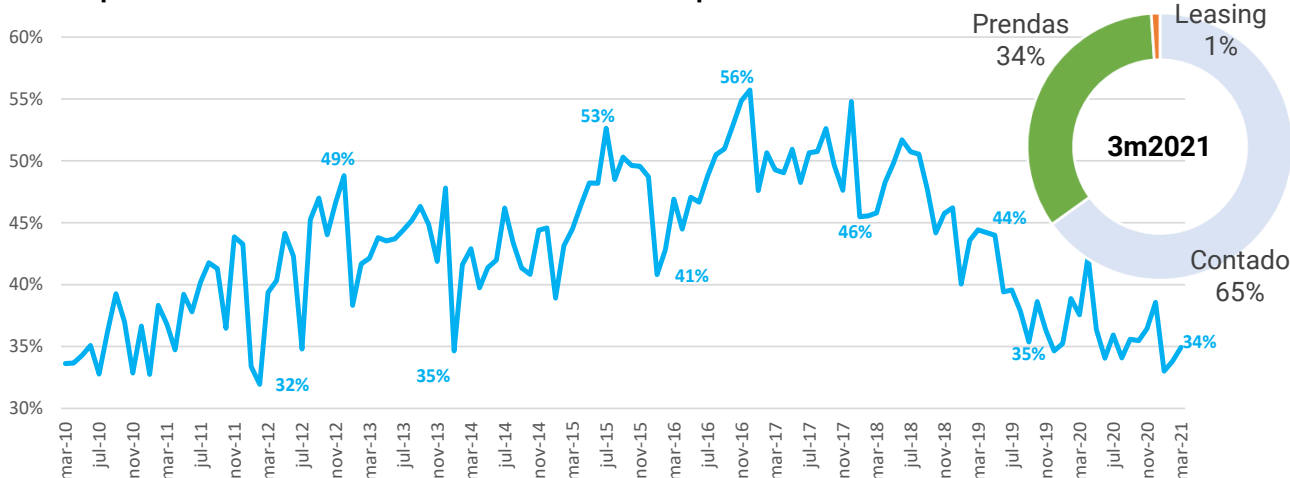
El mercado de usados, a su vez, es un mercado preponderantemente de "efectivo", donde la financiación prendaria es muy escasa. En marzo, de hecho, no llegó al 4% de las transferencias y, como puede verse en el gráfico 14, tampoco hay empresas que estén avanzando agresivamente en este mercado

que, a todas luces, está sub explotado.

Este hecho representa una oportunidad para aquellos que sepan o puedan aprovecharlo y si bien las condiciones macro de Argentina siguen sin ayudar al desarrollo de este tipo de mercados de crédito, lo cierto es que las *Fintech* que irrumpieron en el mercado financiero en los últimos años, demostraron también que hay oportunidades allí donde antes parecía no haberlas.

El mercado automotor todo necesite de más y mejores instrumentos financieros que lo apalancen. El de usados, no es la excepción.

### Participación de las ventas financiadas sobre el total de patentamientos



(\*\*) La comparación interanual en los meses de marzo y abril no tiene relevancia estadística ya que los patentamientos fueron 0 (cero) entre el 20/3 y el 21/4 producto del Aislamiento Social Preventivo y Obligatorio (ASPO) decretado en marzo de 2020.

Tabla 1. Total de prendas y prendas / patentamientos. 2021

	TOTAL MERCADO		Autos + C Liv.		C. Pesados	
	# Prendas	Prendas / Pat	# Prendas	Prendas / Pat	# Prendas	Prendas / Pat
ene-21	16,417	33.0%	15,957	33.7%	460	19.9%
feb-21	10,302	33.8%	9,866	34.4%	437	24.3%
mar-21	12,882	34.9%	12,327	36.0%	555	21.2%
abr-21						
may-21						
jun-21						
jul-21						
ago-21						
sep-21						
oct-21						
nov-21						
dic-21						
<b>2021</b>	<b>39,601</b>	<b>33.8%</b>	<b>38,150</b>	<b>34.6%</b>	<b>1,452</b>	<b>21.6%</b>

Gráfico 1. Variación a/a de las prendas totales

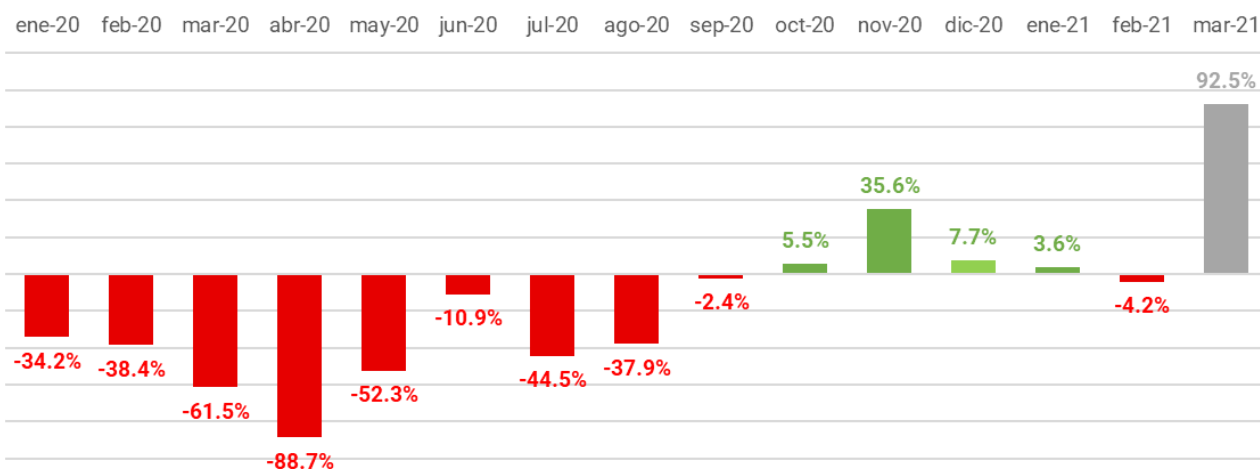


Gráfico 2. Variación a/a de las prendas de livianos (autos + comerciales)

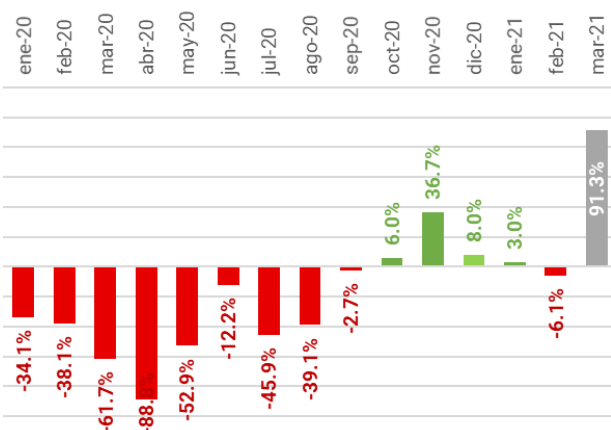


Gráfico 3. Variación a/a de las prendas de pesados (camiones + buses + otros pesados)

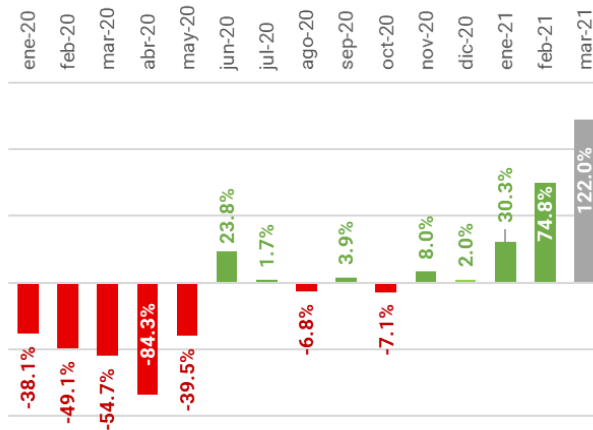


Gráfico 4. Porcentaje de ventas por empresa bajo modalidad Financiada. TOP 15

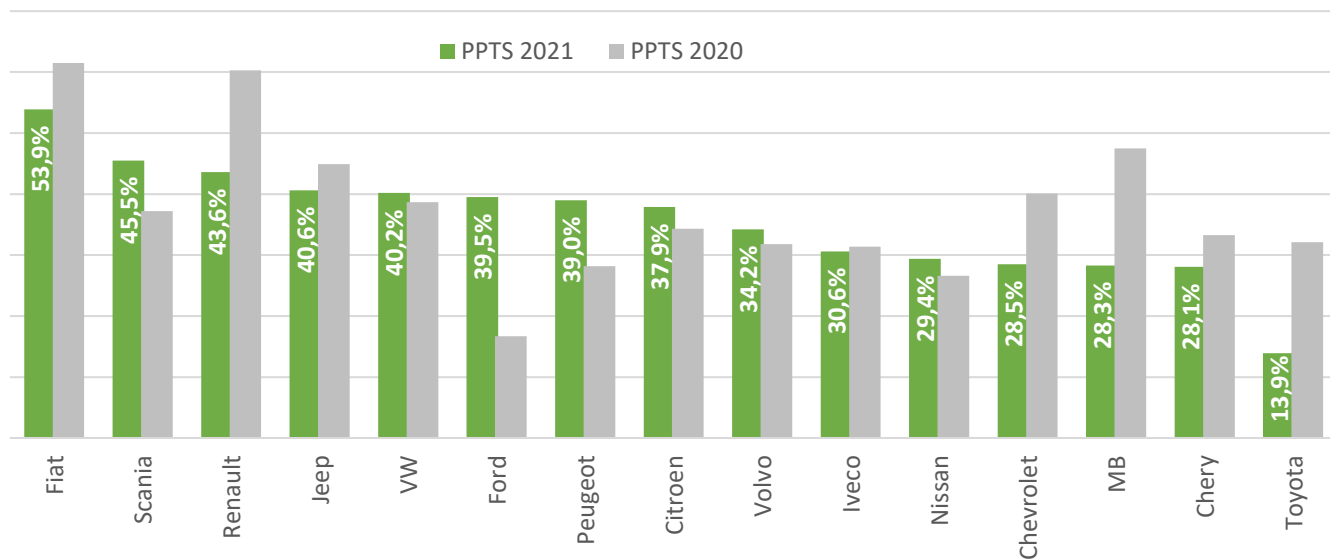


Gráfico 5. Prendas totales por tipo de acreedor.

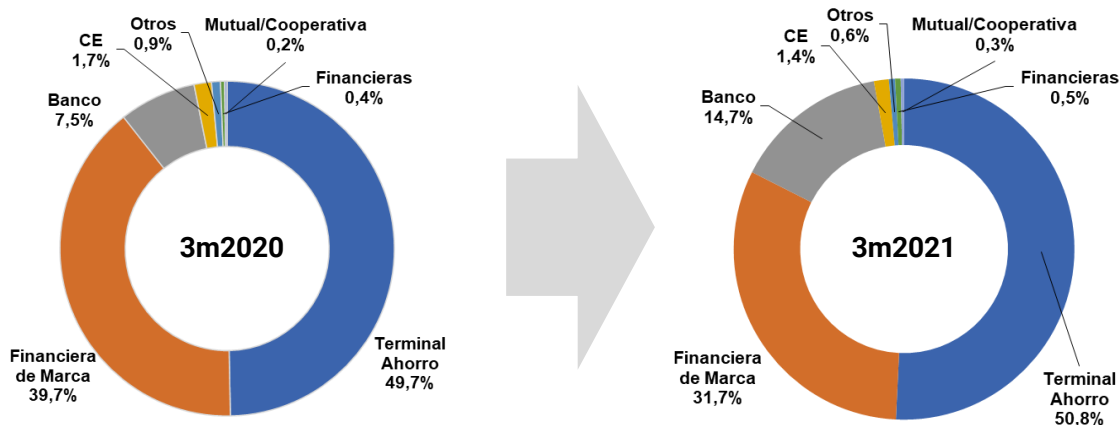
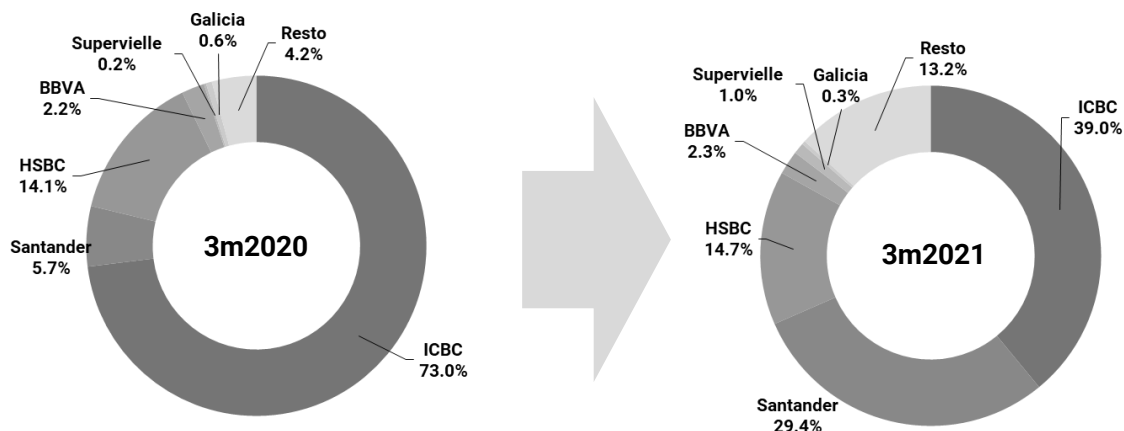


Gráfico 6. Prendas bancarias por acreedor.



## Planes de ahorro

Gráfico 7. Suscripciones a planes de ahorro.

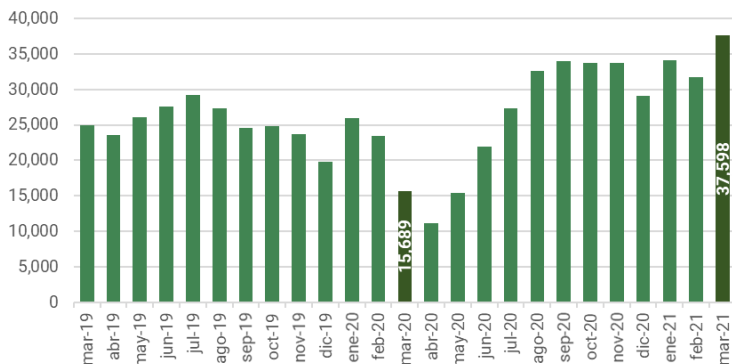


Gráfico 8. Var a/a de las suscripciones a planes de ahorro vs patentamientos de livianos (autos + comerciales). Últimos 12 meses.

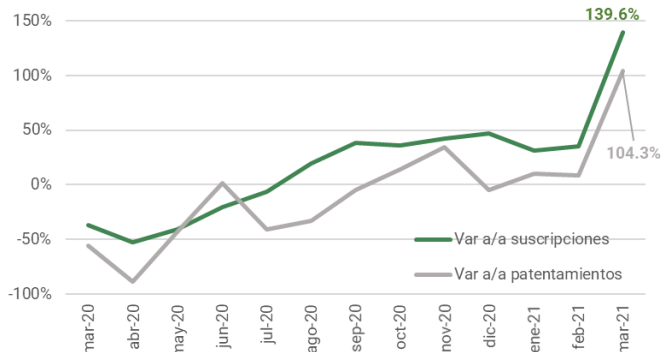


Gráfico 9. Participación de los planes de ahorro en los patentamientos totales.

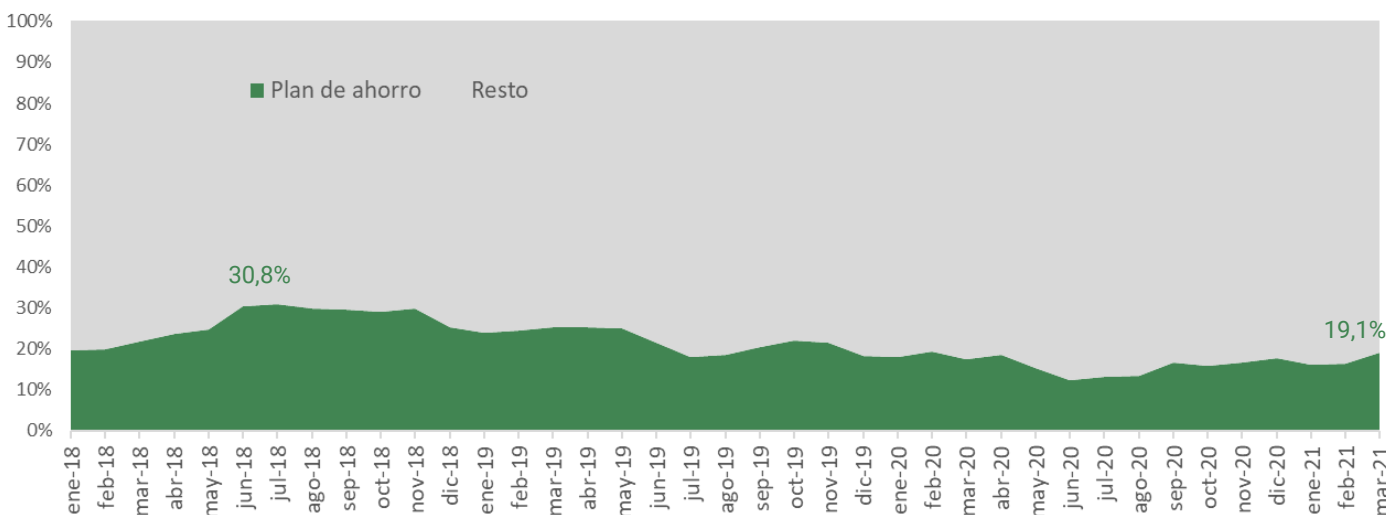
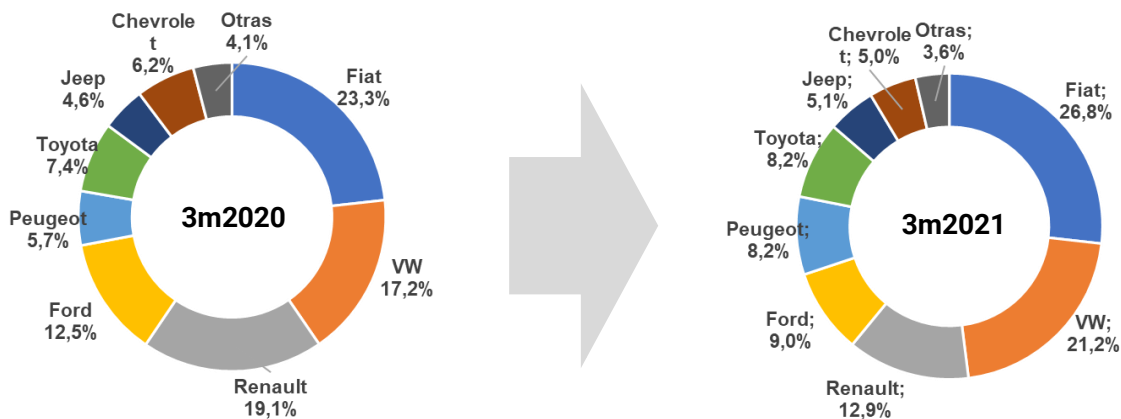
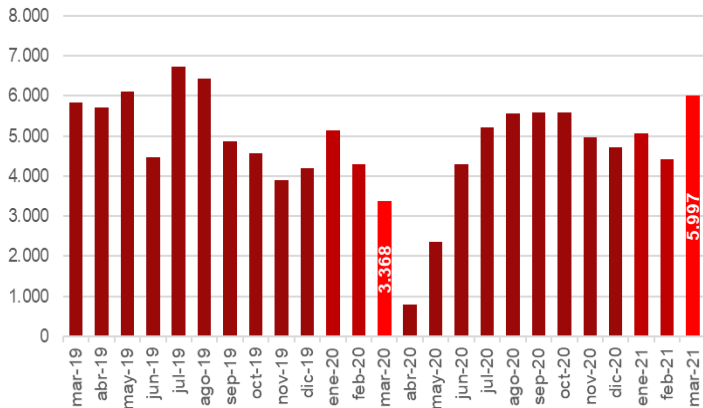


Gráfico 10. Participación por marca en los patentamientos por plan de ahorro

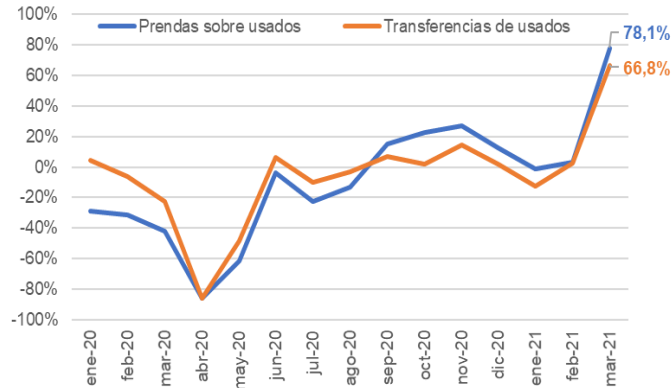


## Financiación de usados

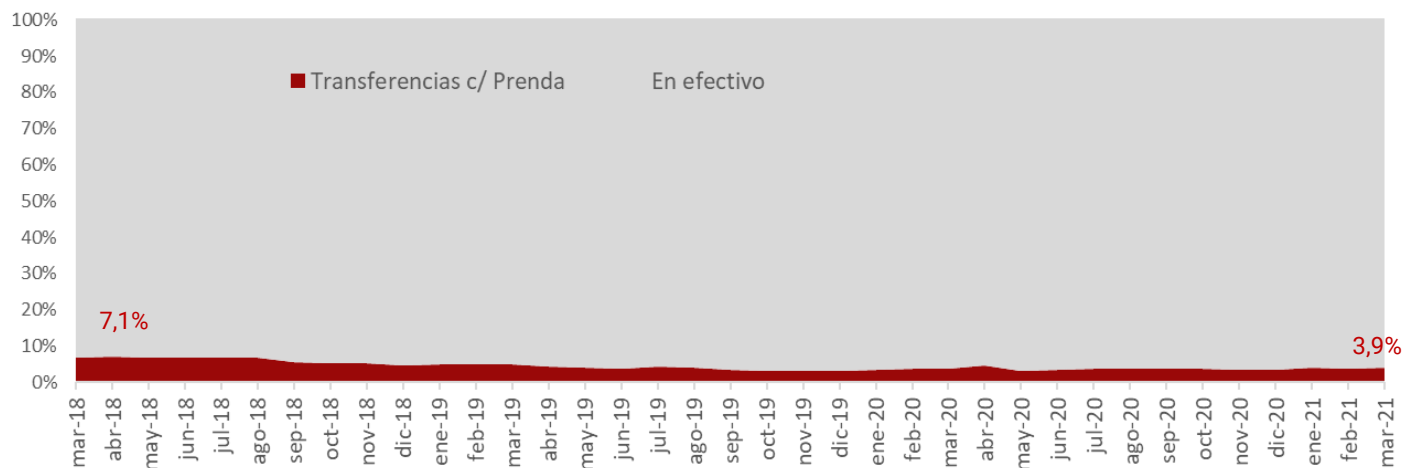
**Gráfico 11. Total de prendas en operaciones de transferencia de usados.**



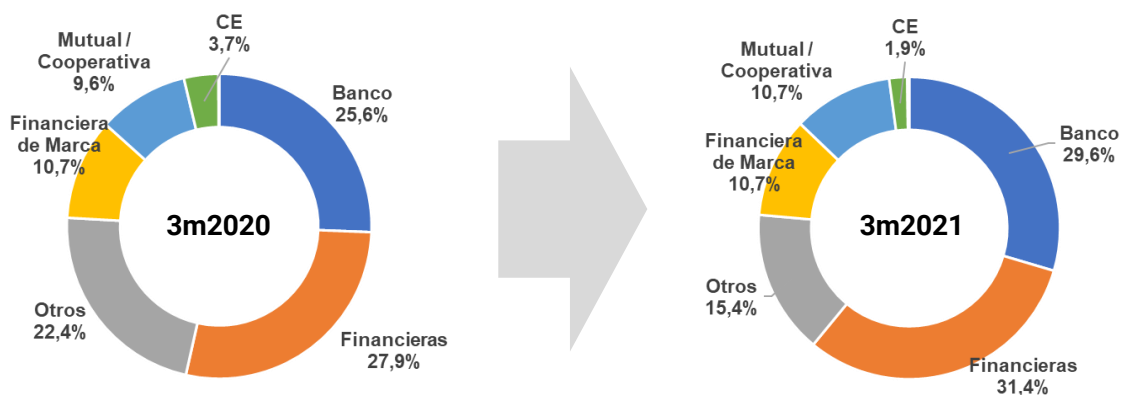
**Gráfico 12. Var a/a de las prendas en operaciones de transferencia vs transferencias de vehículos usados. Últimos 12 meses.**



**Gráfico 13. Participación de las ventas de usados con prenda en el total de transferencias.**



**Gráfico 14. Participación por tipo de acreedor en las transferencias con prenda.**





Informes Estadísticos

**Informe sobre la financiación en el mercado automotor**

Año 2021. N° 03

Marzo 2021

Siomaa SA



Esta obra está bajo una [licencia de Creative Commons Reconocimiento 4.0 Internacional](https://creativecommons.org/licenses/by/4.0/).

Tigre. BA. Argentina

PUBLICACIONES SIOMAA

Las publicaciones Siomaa pueden ser consultadas en

<https://www.siomaa.com/Reports>.

También pueden solicitarse al teléfono (+54) 11 5272 2330

o al email [info@siomaa.com](mailto:info@siomaa.com)

Próxima publicación: Vie 14 de mayo 2021