



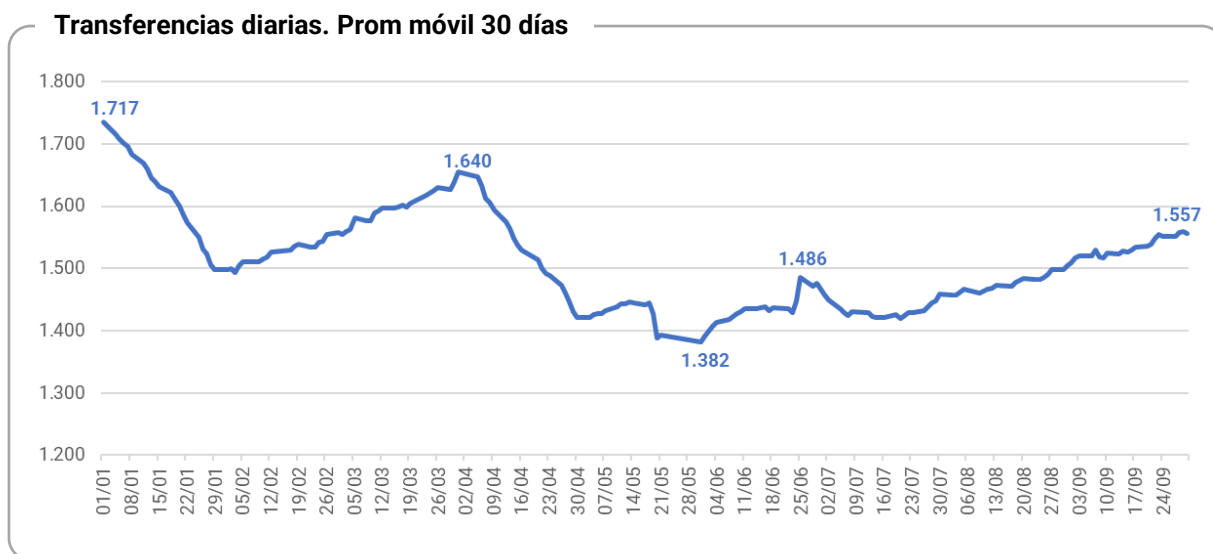
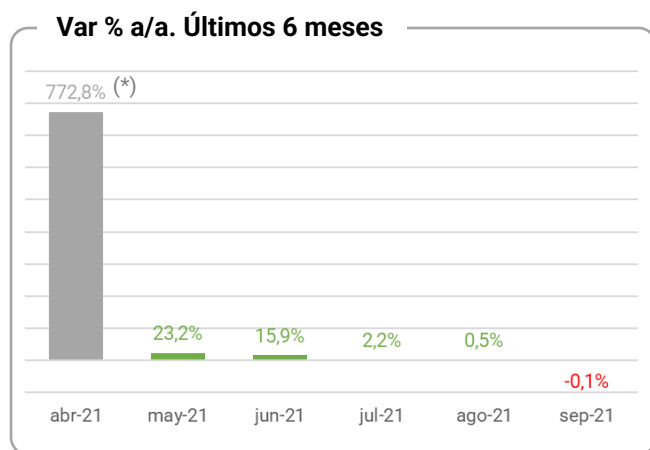
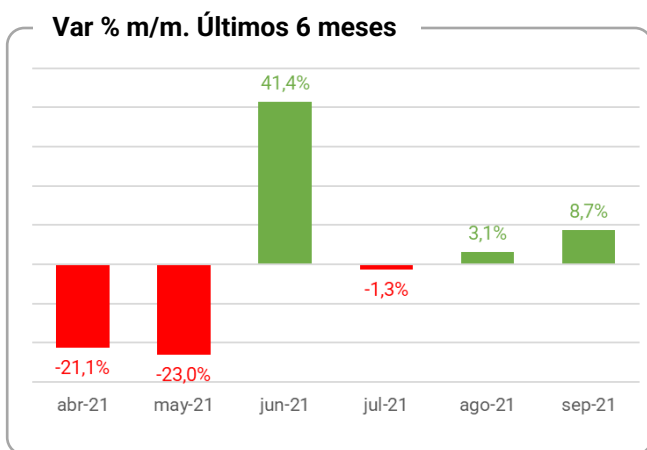
Septiembre 2021

Reporte Mensual de Transferencias

Vehículos 2W

Lo importante del mes

Variación de las transferencias en Septiembre



(*) La comparación interanual en los meses de marzo y abril no tiene relevancia estadística ya que las transferencias presentaron valores muy bajos entre el 20/3 y el 21/4 producto del Aislamiento Social Preventivo y Obligatorio (ASPO) decretado en marzo de 2020.

Tabla 1. Resumen del mercado de usados 2W en Argentina

Transferencias	Sep.2021 (Unidades)	Ago.2021 (Unidades)	Sep.2020 (Unidades)	Variaciones %		Acum.2021 (Unidades)	Acum.2020 (Unidades)	Var % a/a
				Var m/m	Var a/a			
MOTOCICLETA	32.099	29.577	32.127	8,5%	-0,1%	253.512	203.466	24,6%
SCOOTER	1.142	1.023	1.030	11,6%	10,9%	9.390	6.716	39,8%
CUATRICICLO	593	584	656	1,5%	-9,6%	5.357	4.130	29,7%
CICLOMOTOR	310	239	357	29,7%	-13,2%	2.538	2.071	22,5%
OTROS	79	65	93	21,5%	-15,1%	836	562	48,8%
TRICICLO	19	13	1	46,2%		92	4	
TOTAL	34.242	31.501	34.264	8,7%	-0,1%	271.725	216.949	25,2%
Prom. Diario	1.556	1.500	1.557	3,8%	-0,1%	1.493	1.323	12,9%
Prom. Diario (Motocicleta)	1.459	1.408	1.460	3,6%	-0,1%	1.393	1.241	12,3%
Días hábiles	22	21	22			182	164	

Gráfico 1. Distribución de las transferencias por año-modelo del vehículo. Acum 2021 vs Acum 2020. En unidades

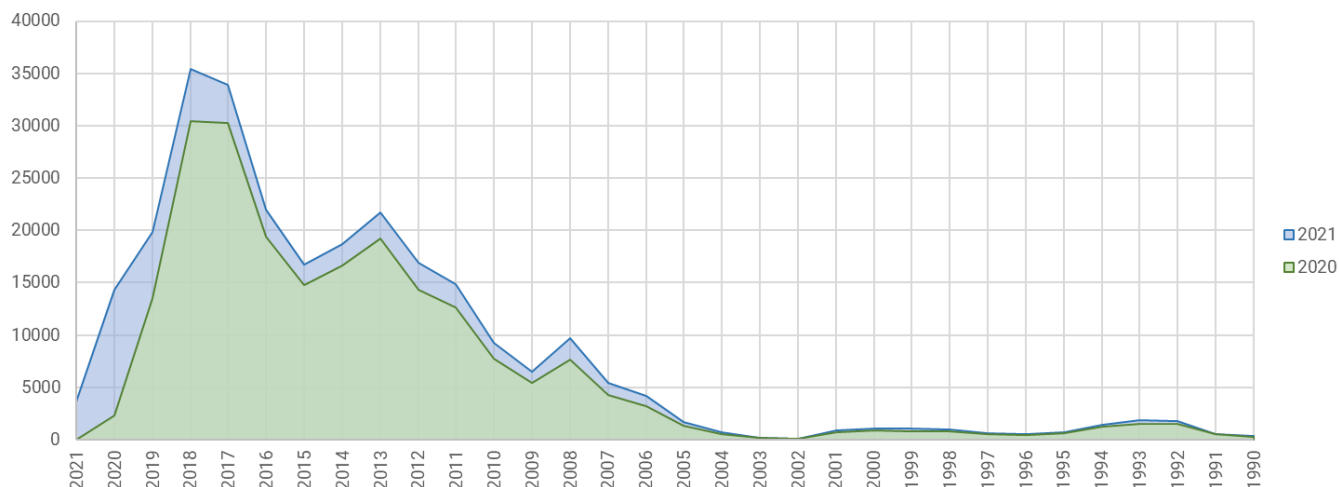


Gráfico 2. Participación en las transferencias por cilindrada. Acum 2021 vs Acum 2020. En porcentajes

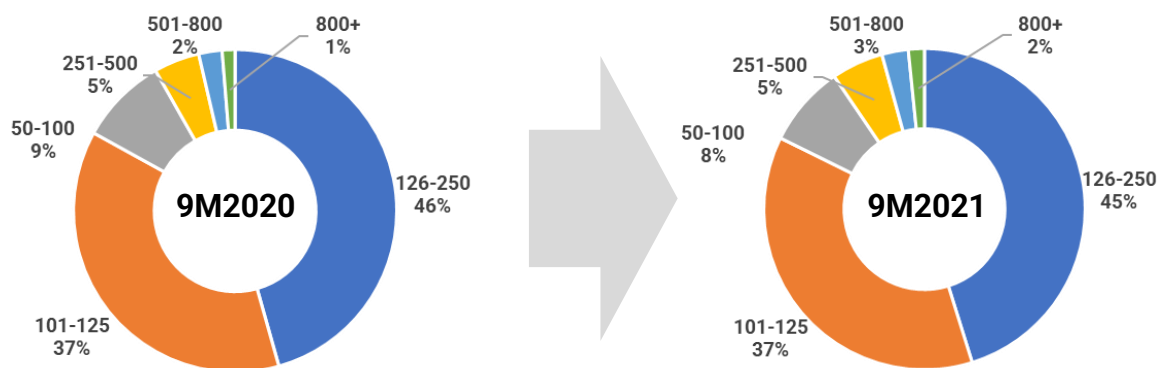


Tabla 2. Transferencias por marca. TOP 40

	09/21 (a)	Part %	09/20 (c)	Part %	08/21 (e)	Part %	Var a-c	Var a-e	01/21 ~ 09/21	Part %	01/20 ~ 09/20	Part %	Var ac
HONDA	10.688	31,20%	10.722	31,30%	9.762	31,00%	-0,30%	9,50%	82.434	30,30%	70.355	32,40%	17,20%
YAMAHA	4.840	14,10%	5.112	14,90%	4.336	13,80%	-5,30%	11,60%	37.717	13,90%	32.312	14,90%	16,70%
ZANELLA	2.930	8,60%	3.130	9,10%	2.718	8,60%	-6,40%	7,80%	24.712	9,10%	19.646	9,10%	25,80%
MOTOMEL	2.807	8,20%	2.793	8,20%	2.739	8,70%	0,50%	2,50%	23.297	8,60%	17.237	7,90%	35,20%
CORVEN	2.051	6,00%	2.031	5,90%	1.921	6,10%	1,00%	6,80%	16.168	6,00%	12.212	5,60%	32,40%
BAJAJ	1.663	4,90%	1.381	4,00%	1.439	4,60%	20,40%	15,60%	12.305	4,50%	9.224	4,30%	33,40%
GUERRERO	1.631	4,80%	2.008	5,90%	1.554	4,90%	-18,80%	5,00%	13.564	5,00%	11.659	5,40%	16,30%
GILERA	1.477	4,30%	1.299	3,80%	1.366	4,30%	13,70%	8,10%	11.529	4,20%	8.028	3,70%	43,60%
MONDIAL	821	2,40%	788	2,30%	693	2,20%	4,20%	18,50%	6.473	2,40%	4.725	2,20%	37,00%
SUZUKI	774	2,30%	911	2,70%	740	2,30%	-15,00%	4,60%	6.794	2,50%	5.897	2,70%	15,20%
KELLER	521	1,50%	471	1,40%	542	1,70%	10,60%	-3,90%	4.205	1,50%	2.933	1,40%	43,40%
BENELLI	487	1,40%	374	1,10%	417	1,30%	30,20%	16,80%	3.478	1,30%	2.135	1,00%	62,90%
BRAVA	467	1,40%	478	1,40%	440	1,40%	-2,30%	6,10%	3.825	1,40%	3.012	1,40%	27,00%
KTM	408	1,20%	278	0,80%	337	1,10%	46,80%	21,10%	2.816	1,00%	1.799	0,80%	56,50%
KAWASAKI	388	1,10%	348	1,00%	383	1,20%	11,50%	1,30%	3.353	1,20%	2.377	1,10%	41,10%
BETA	304	0,90%	261	0,80%	271	0,90%	16,50%	12,20%	2.428	0,90%	1.812	0,80%	34,00%
BMW	263	0,80%	225	0,70%	258	0,80%	16,90%	1,90%	2.407	0,90%	1.596	0,70%	50,80%
APPIA	241	0,70%	296	0,90%	211	0,70%	-18,60%	14,20%	2.019	0,70%	1.670	0,80%	20,90%
KYMCO	186	0,50%	140	0,40%	177	0,60%	32,90%	5,10%	1.553	0,60%	995	0,50%	56,10%
CERRO	119	0,30%	133	0,40%	135	0,40%	-10,50%	-11,90%	1.067	0,40%	801	0,40%	33,20%
JAWA	85	0,20%	79	0,20%	63	0,20%	7,60%	34,90%	627	0,20%	476	0,20%	31,70%
DUCATI	74	0,20%	52	0,20%	70	0,20%	42,30%	5,70%	630	0,20%	340	0,20%	85,30%
HARLEY DAVIDSON	63	0,20%	42	0,10%	56	0,20%	50,00%	12,50%	510	0,20%	319	0,10%	59,90%
PIAGGIO	62	0,20%	70	0,20%	65	0,20%	-11,40%	-4,60%	532	0,20%	365	0,20%	45,80%
JIAN SHE	61	0,20%	54	0,20%	58	0,20%	13,00%	5,20%	507	0,20%	345	0,20%	47,00%
MAVERICK	56	0,20%	64	0,20%	41	0,10%	-12,50%	36,60%	460	0,20%	372	0,20%	23,70%
RVM	49	0,10%	25	0,10%	42	0,10%	96,00%	16,70%	373	0,10%	177	0,10%	110,70%
ROYAL ENFIELD	43	0,10%	19	0,10%	45	0,10%	126,30%	-4,40%	362	0,10%	123	0,10%	194,30%
GARELLI	41	0,10%	39	0,10%	34	0,10%	5,10%	20,60%	356	0,10%	263	0,10%	35,40%
DAELIM	40	0,10%	33	0,10%	22	0,10%	21,20%	81,80%	284	0,10%	229	0,10%	24,00%
KEEWAY	40	0,10%	16	0,00%	27	0,10%	150,00%	48,10%	240	0,10%	149	0,10%	61,10%
HERO	37	0,10%	45	0,10%	31	0,10%	-17,80%	19,40%	307	0,10%	226	0,10%	35,80%
IMSA	35	0,10%	48	0,10%	40	0,10%	-27,10%	-12,50%	311	0,10%	251	0,10%	23,90%
SIAMBRETTA	33	0,10%	34	0,10%	26	0,10%	-2,90%	26,90%	227	0,10%	158	0,10%	43,70%
HUSQVARNA	33	0,10%	12	0,00%	21	0,10%	175,00%	57,10%	171	0,10%	67	0,00%	155,20%
CAN-AM	27	0,10%	21	0,10%	20	0,10%	28,60%	35,00%	233	0,10%	147	0,10%	58,50%
TIBO	26	0,10%	32	0,10%	32	0,10%	-18,80%	-18,80%	208	0,10%	184	0,10%	13,00%
TRIUMPH	25	0,10%	18	0,10%	21	0,10%	38,90%	19,00%	206	0,10%	136	0,10%	51,50%
EUROMOT	22	0,10%	12	0,00%	13	0,00%	83,30%	69,20%	129	0,00%	113	0,10%	14,20%
CFMOTO	19	0,10%	12	0,00%	18	0,10%	58,30%	5,60%	137	0,10%	93	0,00%	47,30%

Tabla 3. Transferencias por modelo. TOP 50

	09/21 (a)	Part %	09/20 (c)	Part %	08/21 (e)	Part %	Var a-c	Var a-e	01/21 ~ 09/21	Part %	01/20 ~ 09/20	Part %	Var ac
HONDA CG 150 TITAN	1.162	3,39%	1223	3,57%	1.095	3,48%	-4,99%	6,12%	8.963	3,30%	7.667	3,53%	16,90%
HONDA WAVE 110 S	1.025	2,99%	682	1,99%	918	2,91%	50,29%	11,66%	7.250	2,67%	4.140	1,91%	75,12%
GILERA SMASH	941	2,75%	829	2,42%	845	2,68%	13,51%	11,36%	7.185	2,64%	5.075	2,34%	41,58%
HONDA XR 150 L	865	2,53%	761	2,22%	703	2,23%	13,67%	23,04%	5.880	2,16%	5.055	2,33%	16,32%
BAJAJ ROUSER 200	832	2,43%	706	2,06%	744	2,36%	17,85%	11,83%	6.114	2,25%	4.824	2,22%	26,74%
HONDA XR 250	826	2,41%	897	2,62%	807	2,56%	-7,92%	2,35%	6.300	2,32%	6.488	2,99%	-2,90%
GUERRERO G 110 TRIP	780	2,28%	942	2,75%	719	2,28%	-17,20%	8,48%	6.310	2,32%	5.390	2,48%	17,07%
MOTOMEL B110	735	2,15%	772	2,25%	738	2,34%	-4,79%	-0,41%	6.112	2,25%	4.788	2,21%	27,65%
CORVEN ENERGY 110	726	2,12%	693	2,02%	711	2,26%	4,76%	2,11%	5.678	2,09%	4.231	1,95%	34,20%
HONDA CG 150 TITAN ESD	637	1,86%	662	1,93%	570	1,81%	-3,78%	11,75%	4.725	1,74%	4.038	1,86%	17,01%
YAMAHA YBR 125	584	1,71%	775	2,26%	540	1,71%	-24,65%	8,15%	4.727	1,74%	4.458	2,05%	6,03%
YAMAHA FZ 16 V3	572	1,67%	584	1,70%	484	1,54%	-2,05%	18,18%	4.377	1,61%	3.858	1,78%	13,45%
HONDA XR 250 TORNADO	515	1,50%	415	1,21%	427	1,36%	24,10%	20,61%	3.603	1,33%	2.757	1,27%	30,69%
YAMAHA XTZ 125E	505	1,47%	555	1,62%	415	1,32%	-9,01%	21,69%	3.669	1,35%	3.420	1,58%	7,28%
HONDA CBX 250	504	1,47%	577	1,68%	463	1,47%	-12,65%	8,86%	4.028	1,48%	3.995	1,84%	0,83%
YAMAHA YBR 125ED	500	1,46%	558	1,63%	504	1,60%	-10,39%	-0,79%	4.015	1,48%	3.638	1,68%	10,36%
HONDA NF 100 WAVE	492	1,44%	670	1,96%	517	1,64%	-26,57%	-4,84%	4.239	1,56%	4.030	1,86%	5,19%
MOTOMEL CX 150	411	1,20%	374	1,09%	440	1,40%	9,89%	-6,59%	3.431	1,26%	2.427	1,12%	41,37%
ZANELLA RX 150	383	1,12%	401	1,17%	399	1,27%	-4,49%	-4,01%	3.342	1,23%	2.495	1,15%	33,95%
HONDA XR 125 L	360	1,05%	429	1,25%	348	1,10%	-16,08%	3,45%	3.131	1,15%	2.895	1,33%	8,15%
ZANELLA ZB 110 D	348	1,02%	407	1,19%	290	0,92%	-14,50%	20,00%	2.850	1,05%	2.472	1,14%	15,29%
KELLER KN 110-8	342	1,00%	300	0,88%	363	1,15%	14,00%	-5,79%	2.767	1,02%	1.901	0,88%	45,55%
HONDA CB 190 R	313	0,91%	301	0,97%	254	0,81%	-5,44%	23,23%	2.343	0,86%	2.261	1,04%	3,63%
HONDA CB 250 TWISTER	298	0,87%	263	0,77%	232	0,74%	13,31%	28,45%	2.042	0,75%	1.720	0,79%	18,72%
CORVEN TRIAX 150	284	0,83%	256	0,75%	273	0,87%	10,94%	4,03%	2.366	0,87%	1.627	0,75%	45,42%
CORVEN MIRAGE 110	276	0,81%	277	0,81%	229	0,73%	-0,36%	20,52%	2.039	0,75%	1.678	0,77%	21,51%
ZANELLA ZB 110	275	0,80%	325	0,95%	227	0,72%	-15,38%	21,15%	2.223	0,82%	1.941	0,89%	14,53%
SUZUKI AX 100	274	0,80%	348	1,02%	266	0,84%	-21,26%	3,01%	2.336	0,86%	2.250	1,04%	3,82%
YAMAHA FZ FI	266	0,78%	235	0,69%	226	0,72%	13,19%	17,70%	1.991	0,73%	1.712	0,79%	16,30%
YAMAHA FZ-S FI	253	0,74%	250	0,73%	176	0,56%	1,20%	43,75%	1.772	0,65%	1.465	0,68%	20,96%
YAMAHA T 110	241	0,70%	241	0,70%	224	0,71%	0,00%	7,59%	1.871	0,69%	1.548	0,71%	20,87%
HONDA SDH 125 46 STORM	231	0,67%	220	0,64%	210	0,67%	5,00%	10,00%	1.709	0,63%	1.372	0,63%	24,56%
BRAVA NEVADA 110	216	0,63%	228	0,67%	219	0,70%	-5,26%	-1,37%	1.648	0,61%	1.423	0,66%	15,81%
ZANELLA ZR 150	208	0,61%	216	0,63%	189	0,60%	-3,70%	10,05%	1.680	0,62%	1.360	0,63%	23,53%
MONDIAL DAX 70	203	0,59%	251	0,73%	179	0,57%	-19,12%	13,41%	1.739	0,64%	1.451	0,67%	19,85%
BAJAJ DOMINAR D400	200	0,58%	92	0,27%	159	0,50%	117,39%	25,79%	1.248	0,46%	670	0,31%	86,27%
KTM DUKE 200	192	0,56%	159	0,46%	156	0,50%	20,75%	23,08%	1.302	0,48%	953	0,44%	36,62%
HONDA C105 BIZ	189	0,55%	219	0,64%	193	0,61%	-13,70%	-2,07%	1.465	0,54%	1.488	0,69%	-1,55%
HONDA BIZ 125 KSST	182	0,53%	228	0,67%	191	0,61%	-20,18%	-4,71%	1.613	0,59%	1.533	0,71%	5,22%
YAMAHA XTZ 250	182	0,53%	242	0,71%	188	0,60%	-24,79%	-3,19%	1.434	0,53%	1.440	0,66%	-0,42%
MOTOMEL S2	182	0,53%	112	0,33%	155	0,49%	62,50%	17,42%	1.283	0,47%	714	0,33%	79,69%
CORVEN HUNTER 150	174	0,51%	173	0,50%	163	0,52%	0,58%	6,75%	1.365	0,50%	1.060	0,49%	28,77%
HONDA WAVE 110	173	0,51%	176	0,51%	157	0,50%	-1,70%	10,19%	1.329	0,49%	1.197	0,55%	11,03%
HONDA NF 100 WAVE CD	154	0,45%	172	0,50%	156	0,50%	-10,47%	-1,28%	1.372	0,50%	1.016	0,47%	35,04%
HONDA NX 4 FALCON	153	0,45%	144	0,42%	138	0,44%	6,25%	10,87%	1.220	0,45%	1.163	0,54%	4,90%
CORVEN TRIAX 250	151	0,44%	172	0,50%	142	0,45%	-12,21%	6,34%	1.320	0,49%	1.013	0,47%	30,31%
YAMAHA T 105 CRYPTON	145	0,42%	158	0,46%	136	0,43%	-8,23%	6,62%	1.203	0,44%	1.017	0,47%	18,29%
BAJAJ ROUSER 135	143	0,42%	143	0,42%	125	0,40%	0,00%	14,40%	1.217	0,45%	925	0,43%	31,57%
MOTOMEL C 150	142	0,41%	147	0,43%	120	0,38%	-3,40%	18,33%	1.138	0,42%	849	0,39%	34,04%
HONDA CB 190 R REPSOL	136	0,40%	130	0,38%	120	0,38%	4,62%	13,33%	1.032	0,38%	969	0,45%	6,50%

Tabla 4. Transferencias por Provincia

	09/21 (a)	Part %	09/20 (c)	Part %	08/21 (e)	Part %	Var a-c	Var a-e	01/21 ~ 09/21	Part %	01/20 ~ 09/20	Part %	Var ac
BUENOS AIRES	13.074	38,20%	12.326	36,00%	11.928	37,90%	6,10%	9,60%	104.035	38,30%	78.882	36,40%	31,90%
CORDOBA	5.309	15,50%	5.740	16,80%	4.734	15,00%	-7,50%	12,10%	41.083	15,10%	33.859	15,60%	21,30%
SANTA FE	5.015	14,60%	4.782	14,00%	4.460	14,20%	4,90%	12,40%	37.455	13,80%	31.157	14,40%	20,20%
ENTRE RIOS	1.641	4,80%	2.137	6,20%	1.793	5,70%	-23,20%	-8,50%	15.167	5,60%	13.135	6,10%	15,50%
CAPITAL FEDERAL	1.579	4,60%	1.437	4,20%	1.508	4,80%	9,90%	4,70%	12.474	4,60%	8.841	4,10%	41,10%
MENDOZA	1.316	3,80%	1.398	4,10%	1.248	4,00%	-5,90%	5,40%	11.370	4,20%	9.220	4,20%	23,30%
TUCUMAN	723	2,10%	817	2,40%	641	2,00%	-11,50%	12,80%	5.407	2,00%	4.695	2,20%	15,20%
CORRIENTES	618	1,80%	719	2,10%	525	1,70%	-14,00%	17,70%	4.626	1,70%	4.546	2,10%	1,80%
MISIONES	580	1,70%	738	2,20%	563	1,80%	-21,40%	3,00%	4.446	1,60%	4.454	2,10%	-0,20%
LA PAMPA	579	1,70%	757	2,20%	549	1,70%	-23,50%	5,50%	4.792	1,80%	3.992	1,80%	20,00%
CHACO	520	1,50%	660	1,90%	509	1,60%	-21,20%	2,20%	4.202	1,50%	4.100	1,90%	2,50%
RIO NEGRO	462	1,30%	371	1,10%	443	1,40%	24,50%	4,30%	3.690	1,40%	2.685	1,20%	37,40%
NEUQUEN	418	1,20%	400	1,20%	341	1,10%	4,50%	22,60%	3.203	1,20%	2.360	1,10%	35,70%
SAN JUAN	383	1,10%	295	0,90%	359	1,10%	29,80%	6,70%	3.045	1,10%	2.492	1,10%	22,20%
SANTIAGO DEL ESTERO	376	1,10%	404	1,20%	332	1,10%	-6,90%	13,30%	3.017	1,10%	2.354	1,10%	28,20%
SAN LUIS	374	1,10%	253	0,70%	365	1,20%	47,80%	2,50%	3.483	1,30%	2.441	1,10%	42,70%
SALTA	233	0,70%	189	0,60%	234	0,70%	23,30%	-0,40%	2.115	0,80%	1.709	0,80%	23,80%
CHUBUT	210	0,60%	198	0,60%	209	0,70%	6,10%	0,50%	1.836	0,70%	1.296	0,60%	41,70%
LA RIOJA	206	0,60%	109	0,30%	190	0,60%	89,00%	8,40%	1.644	0,60%	992	0,50%	65,70%
CATAMARCA	205	0,60%	155	0,50%	177	0,60%	32,30%	15,80%	1.232	0,50%	1.099	0,50%	12,10%
JUJUY	160	0,50%	138	0,40%	155	0,50%	15,90%	3,20%	1.509	0,60%	937	0,40%	61,00%
FORMOSA	148	0,40%	143	0,40%	150	0,50%	3,50%	-1,30%	1.001	0,40%	1.020	0,50%	-1,90%
TIERRA DEL FUEGO	57	0,20%	41	0,10%	38	0,10%	39,00%	50,00%	444	0,20%	343	0,20%	29,40%
SANTA CRUZ	56	0,20%	57	0,20%	50	0,20%	-1,80%	12,00%	449	0,20%	340	0,20%	32,10%
TOTAL	34.242		34.264		31.501		-0,10%	8,70%	271.725		216.949		25,20%

Informes Estadísticos

Reporte mensual de Transferencias de vehículos 2W

Año 2021. N° 09

Septiembre 2021

Siomaa SA



Esta obra está bajo una [licencia de Creative Commons Reconocimiento 4.0 Internacional](https://creativecommons.org/licenses/by/4.0/).

Tigre. BA. Argentina

PUBLICACIONES SIOMAA

Las publicaciones Siomaa pueden ser consultadas en

<https://www.siomaa.com/Reports>.

También pueden solicitarse al teléfono (+54) 11 5272 2330

o al email info@siomaa.com

Próxima publicación: Vie 5 de nov 2021



SIOMAA
INTELIGENCIA DEL MERCADO AUTOMOTOR

