



Octubre 2020

Informe sobre la financiación en el mercado automotor

Vehículos 4W

Lo importante del mes

Variación de prendas y patentamientos. Octubre 2020

Vtas financiadas / Total		
13.290 Prendas		
35,5% del total		
Autos	C. Liv	C. Pes
39%	33%	23%

Var % m/m
Prendas
+6,6%
Patentamientos
+7,0%

Var % a/a
Prendas
+5,5%
Patentamientos
+14,9%

Var % acum
Prendas
-38,8%
Patentamientos
-30,4%

En resumen

Las 13.290 prendas que se registraron en octubre pasado representan el 35,5% de los patentamientos del período. La relación es casi idéntica a las del mes pasado e incluso muy similar a las del acumulado del año (35,8%). El mercado de financiación para la compra de vehículos nuevos se mantiene estable a pesar de los bajos incentivos que se observaron durante los últimos meses.

Las prendas de octubre fueron 6,6% mayores a las de septiembre y 5,5% más altas que las del mismo mes del año pasado. Es el primer mes del año, de hecho, en que las prendas registradas son mayores a las de 2019, acompañando más o menos de manera estable el comportamiento de los patentamientos.

Por otro lado, en el acumulado de los últimos 10 meses, las prendas totales suman 102.730, un 35,8% del mercado, aunque aún permanecen muy por debajo de las de los mismo 10 meses de 2019 (-38,8%).

Respecto de las suscripciones a planes de ahorro, parecen estar estabilizándose, luego de que venían recuperando algo del terreno perdido post ASPO. El mes pasado se suscribieron 33.701 planes, valor muy similar al que se registró en septiembre (-1%).

Evolución de los patentamientos totales y las prendas totales

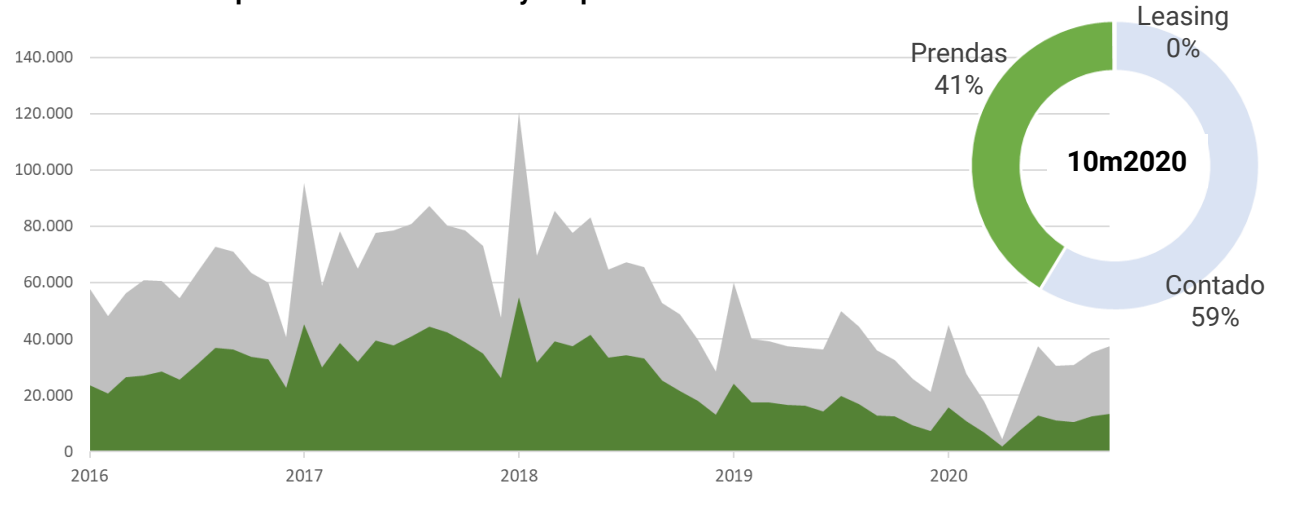


Tabla 1. Total de prendas y prendas / patentamientos. 2020

	TOTAL MERCADO		Autos + C Liv.		C. Pesados	
	# Prendas	Prendas / Pat	# Prendas	Prendas / Pat	# Prendas	Prendas / Pat
ene-20	15.845	35,2%	15.492	35,9%	353	19,6%
feb-20	10.759	38,9%	10.509	39,6%	250	21,5%
mar-20	6.693	37,6%	6.443	38,3%	250	24,6%
abr-20	1.868	42,3%	1.773	44,7%	95	21,2%
may-20	7.716	36,4%	7.300	36,9%	416	28,6%
jun-20	12.701	34,1%	12.056	34,2%	645	31,9%
jul-20	10.956	35,9%	10.362	36,1%	594	32,7%
ago-20	10.440	34,1%	9.895	34,6%	545	27,2%
sep-20	12.462	35,6%	11.925	36,1%	537	27,2%
oct-20	13.290	35,5%	12.830	36,2%	460	22,8%
nov-20						
dic-20						
2020	102.730	35,8%	98.585	36,3%	4.145	26,4%

Grafico 1. Variación a/a de las prendas totales

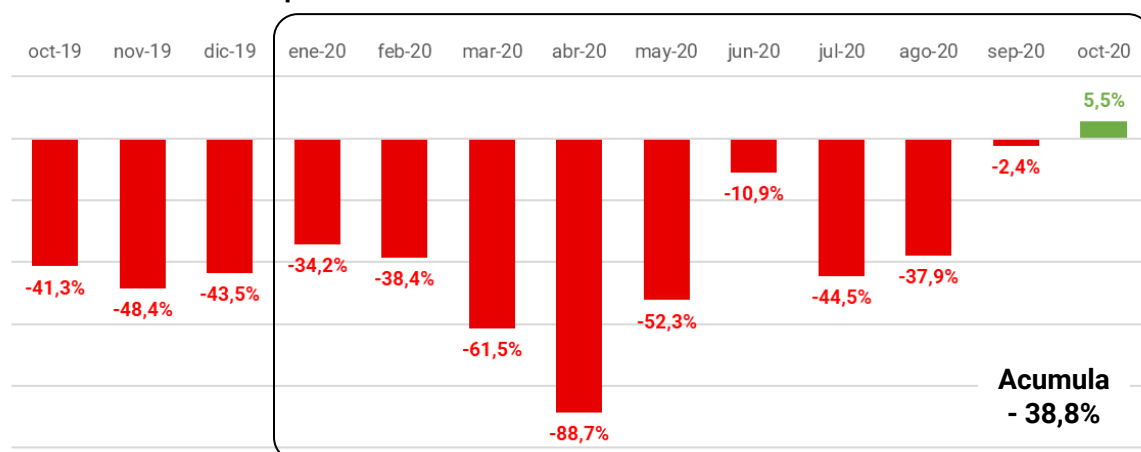


Grafico 2. Variación a/a de las prendas de livianos (autos + comerciales)

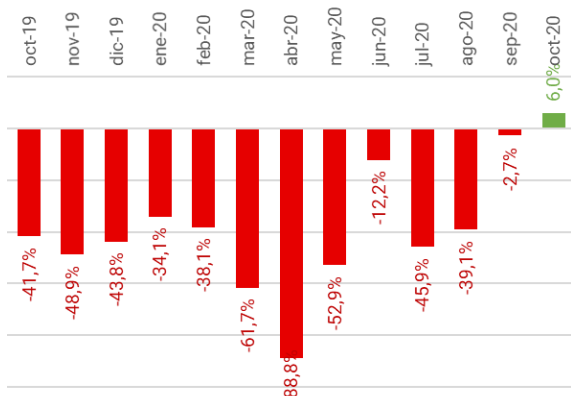
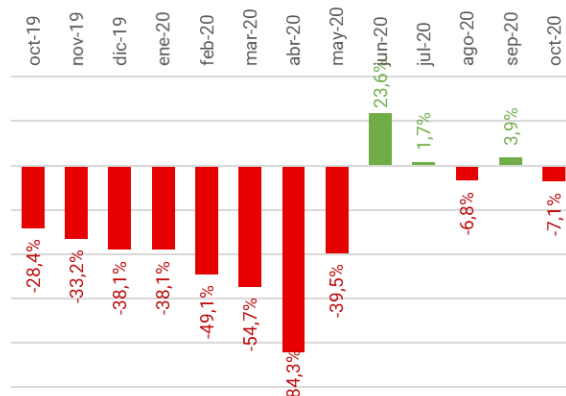


Grafico 3. Variación a/a de las prendas de pesados (camiones + buses + otros pesados)



Octubre 2020 en números

Grafico 4. Porcentaje de ventas por empresa bajo modalidad Financiada. TOP 15

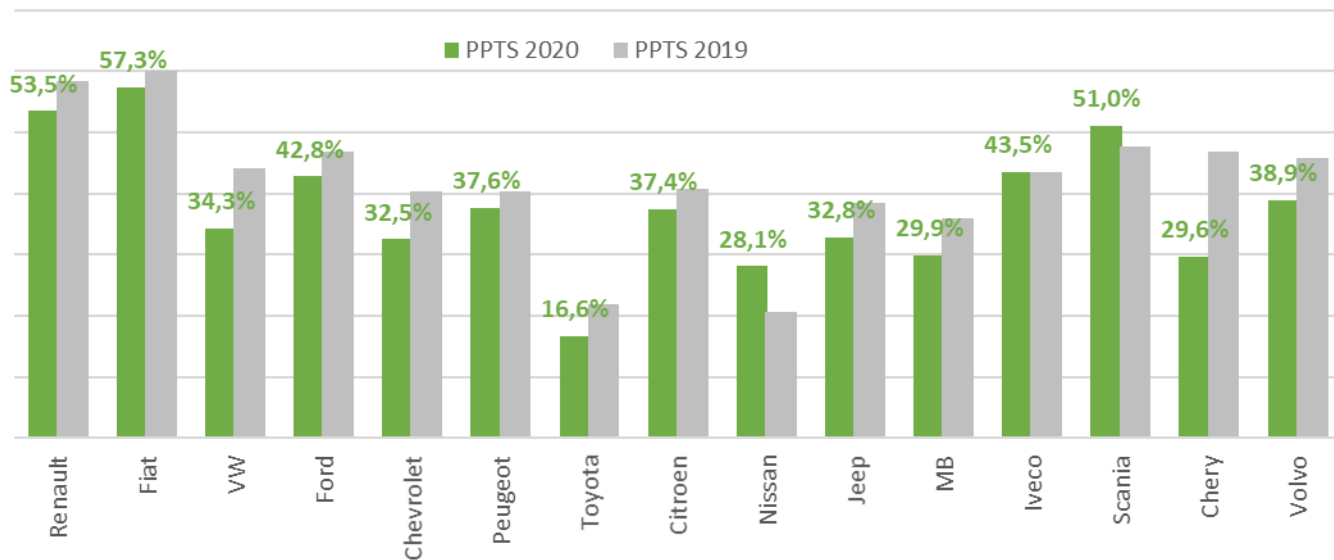


Grafico 5. Prendas totales por tipo de acreedor.

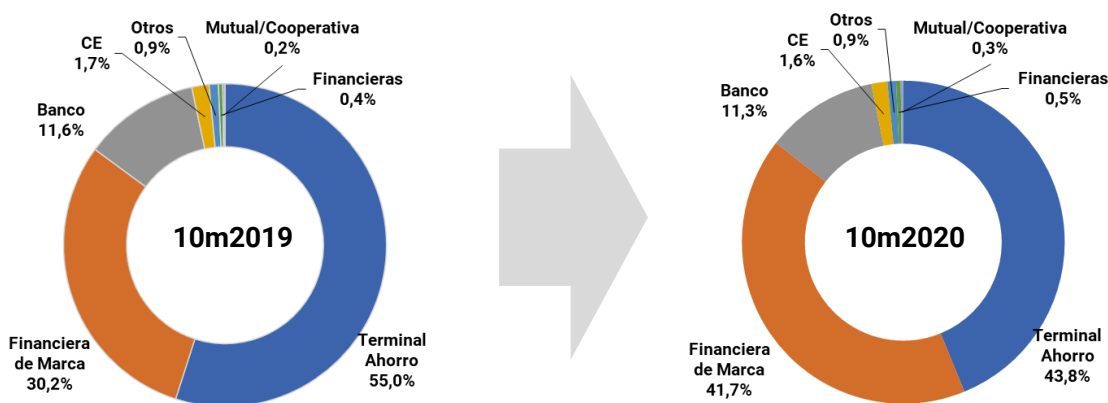
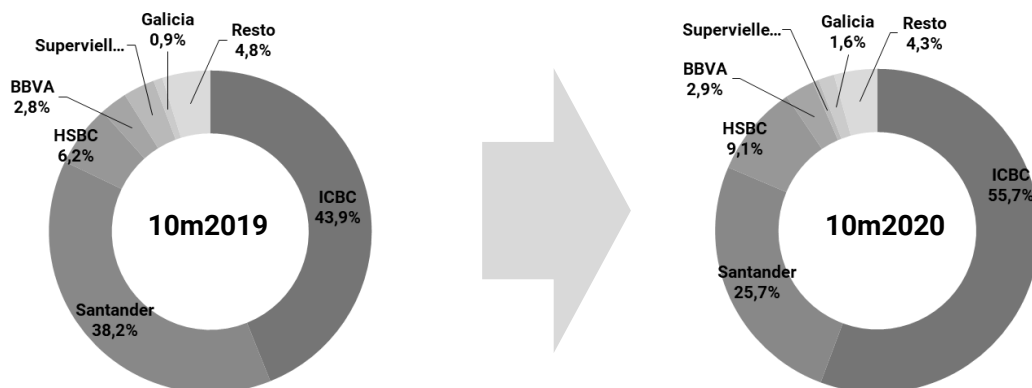


Grafico 6. Prendas bancarias por acreedor.



Octubre 2020 en números

Planes de ahorro

Gráfico 7. Suscripciones a planes de ahorro.

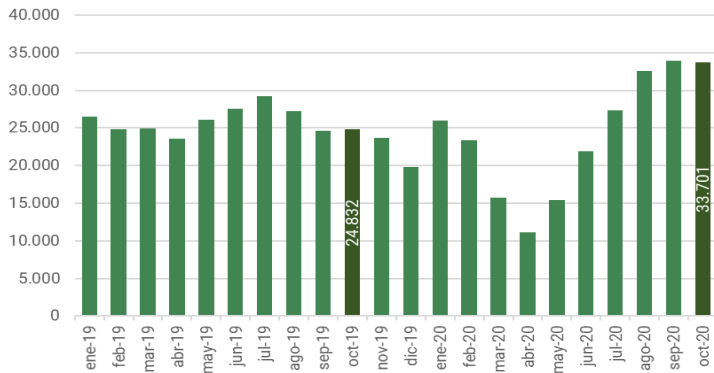


Gráfico 8. Var a/a de las suscripciones a planes de ahorro vs patentamientos de livianos (autos + comerciales). Últimos 12 meses.

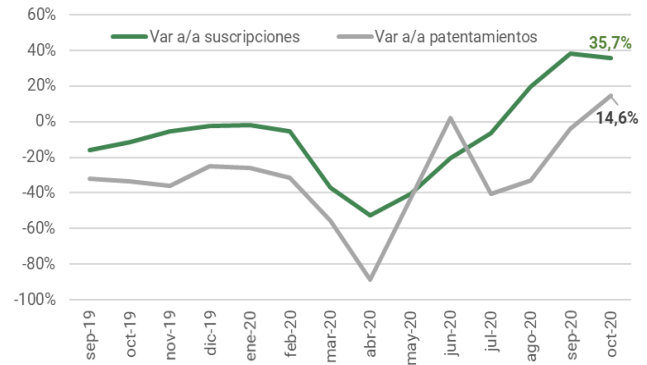


Gráfico 9. Participación de los planes de ahorro en los patentamientos totales.

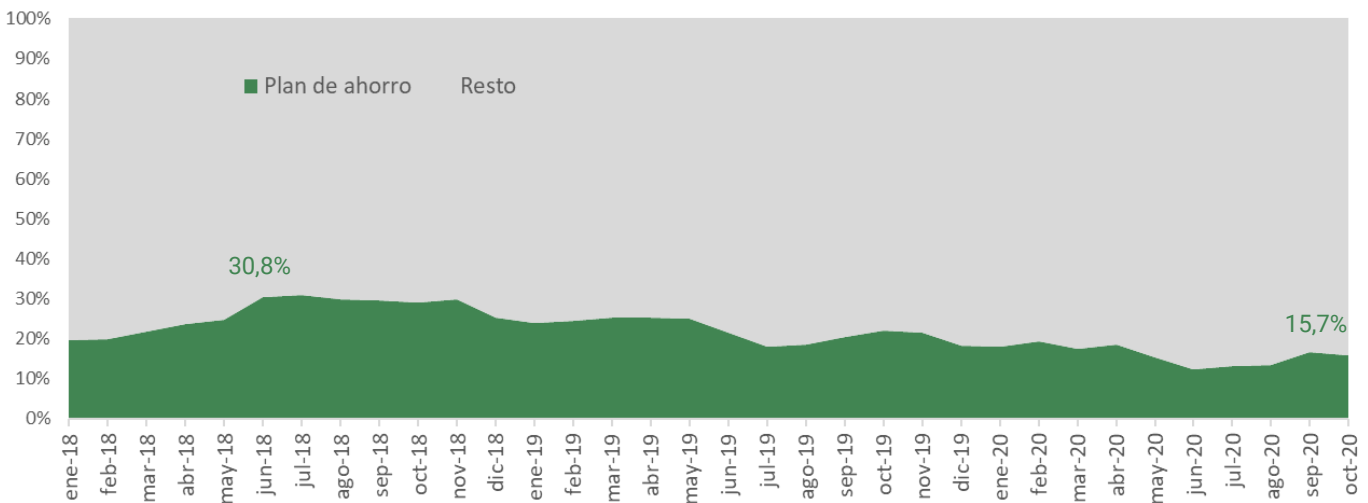
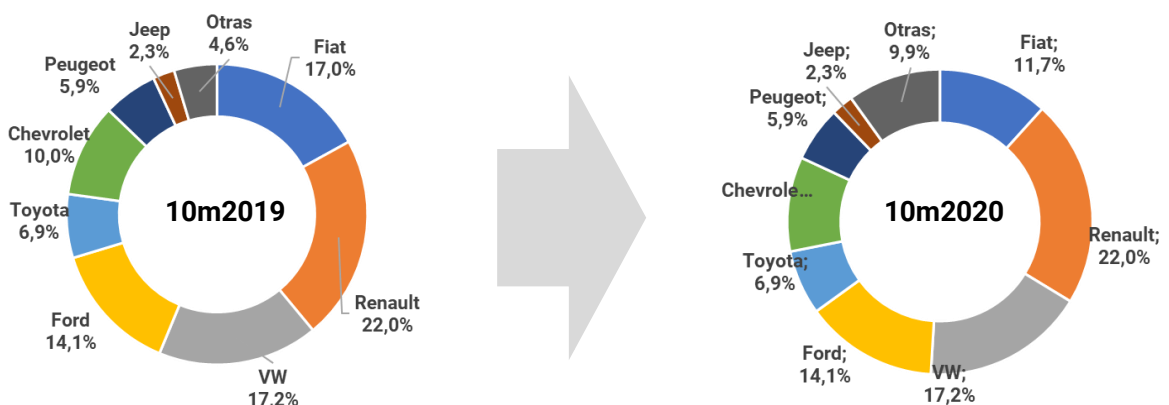


Gráfico 10. Participación por marca en los patentamientos por plan de ahorro



Financiación de usados

Gráfico 11. Total de prendas en operaciones de transferencia de usados.

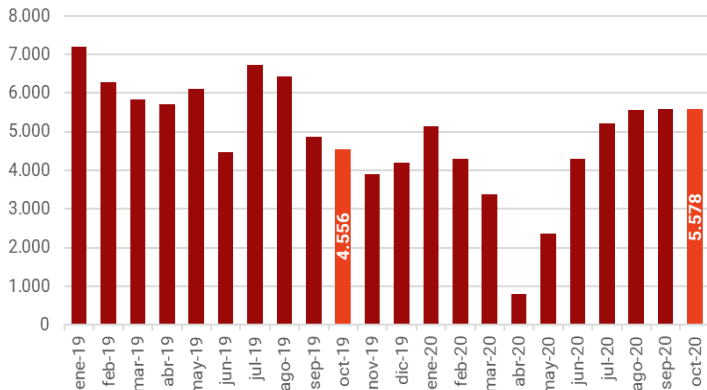


Gráfico 12. Var a/a de las prendas en operaciones de transferencia vs transferencias de vehículos usados. Últimos 12 meses.

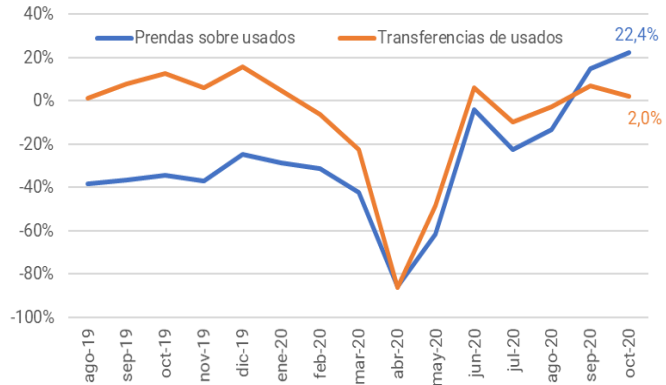
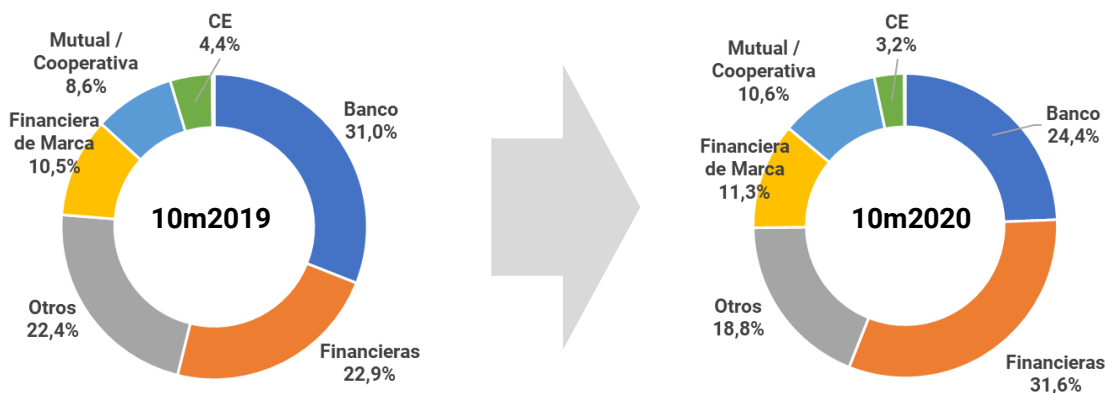


Gráfico 13. Participación de las ventas de usados con prenda en el total de transferencias.



Gráfico 14. Participación por tipo de acreedor en las transferencias con prenda.





Informes Estadísticos
Informe sobre la financiación en el mercado automotor
Año 2020. N° 10
Octubre 2020
Siomaa SA



Esta obra está bajo una [licencia de Creative Commons Reconocimiento 4.0 Internacional](https://creativecommons.org/licenses/by/4.0/).

Tigre. BA. Argentina

PUBLICACIONES SIOMAA

Las publicaciones Siomaa pueden ser consultadas en
<https://www.siomaa.com/Reports>.
También pueden solicitarse al teléfono (+54) 11 5272 2330
o al email info@siomaa.com

Próxima publicación: Mie 16 de Diciembre 2020